SMOK®

nord 2 Kit

User Manual

General safety information

• This leaflet contains important safety information. Please read this leaflet carefully before using the product. Inappropriate use or handling of this product may be harmful.
• This product is only intended to be used as an e-cigarette, for the consumption of certain e-liquids. Do not use this product for any other purpose. This product is not designed to be a smoking cessation device.
• To use this product, e-liquid must be inserted into the pod – as explained below. ONLY E-LIQUIDS WHICH COMPLY WITH EUROPEAN UNION LAW, AND OTHER RELEVANT LAW, SHOULD BE USED IN THIS PRODUCT. Consult a reputable e-cigarette and e-liquid dealer for advice on what e-liquids can be used in this product.
• Before using this product, please read carefully any information and instructions for safe use relating to the e-liquid which is vaped using this product.
• The SMOK product must not be offered for sale outside of, independently or separately to, the box or this leaflet.

Instructions for safe use

• Handle this product with care at all times:
- Avoid damage to the product's internal and external components.
- Keep this product dry at all times. Do not immerse product in water as the product is not waterproof.
- If you drop this product, make sure:
(1) the product is not broken, cracked or smashed;
(2) there is no leaking or leakage of e-liquid;
(3) components are not loose and have not come apart;
(4) the product functions normally and as intended;
(5) there is no damage to the mouthpiece. Clean the product particularly the mouthpiece. Where necessary, take the product for a service to a reputable.
- Do not attempt to repair the product by yourself as damage or personal injury may occur.
- Follow storage instructions (below).
- Do not overcharge the batteries. If the batteries overheat do not use this product.
- Do not place the product in a hot or humid environment.
- Do not expose your product to hot, cold, damp or direct sunlight.
- KEEP THIS PRODUCT OUT OF REACH OF CHILDREN.
• DO NOT use this product if:
- broken, leaking, if parts are cracked or deformed, or if the product has malfunctioned.
- abnormal heat occurs during vaping or charging. Do not overcharge the batteries.
- there is concerning leakage of e-liquid from the pod.
- there is any perceptible change in flavor of the e-liquid.
- where microbial contamination or other contamination is suspected.
- the pod is empty or almost empty. E-liquid should always be in the pod to avoid dry heating and burning the coil.
- THIS PRODUCT SHOULD BE SERVICED EVERY 6 MONTHS. If the product fails a service, do not use. Defective items and parts must be replaced before re-use.

• General use:
- Do not eat, drink, or smoke while using this product.
- Use this product in moderation and in accordance with the instructions of use.
- Vaping products, including this product, should not be used in prohibited or restricted areas.
- Vaping products, including this product, should not be used in high oxygen environments.
- We recommend that you do not use vaping products, including this product, while driving.
- Using electronic cigarettes may create undesirable effects to you and the people around you.

Instructions on how to use this product for the first time

• Before purchasing the product, please verify that the product is an authentic SMOK product. Fake and counterfeit products may be harmful to personal health. To verify the product, please use our new AB product verification code system. Note: Please carefully keep the AB verification codes on the package. AB verification codes are required and will be used in product verification and after-sales service.
- Please download and install IVPS Tour APP.
- Please refer to:
https://www.smoktech.com/new-anti-counterfeiting-system,
and then follow the
steps described in THE NEW ANTI-COUNTERFEITING SYSTEM to verify your product.
- Only the verified product can get warranty service.
- If you have any questions, please contact SMOK via e-mail, phone or our website to get more help.
• Before using this product, please read this leaflet, in full, carefully.
• Before using this product for the first time, ensure the product contains all relevant parts and components:

The Kit Includes

EU Standard Edition
1 x nord 2 Device (1500mAh)
1 x nord 2 RPM Pod (RPM Mesh 0.4Ω Coil Preinstalled) (4.5ml)
1 x nord 2 nord Pod (nord DC 0.8Ω MTL Coil Preinstalled) (4.5ml)
1 x USB Cable
1 x User Manual

EU 2ml Edition
1 x nord 2 Device (1500mAh)
1 x nord 2 RPM Pod (RPM Mesh 0.4Ω Coil Preinstalled) (2ml)
1 x nord 2 nord Pod (nord DC 0.8Ω MTL Coil Preinstalled) (2ml)
1 x USB Cable
1 x User Manual

Components

The illustration is for reference only, please refer to the specific item.

How to use this product:

1. Power On:
1) Quickly press the Power Button 5 times in 2 seconds to turn it on, and the white LED flashes 3 times;
2) The screen displays "SMOK" and the version number, and then enters the main interface.
2. Vaping:
When vaping, the vaping time interface will be displayed. After finishing vaping for 0.5 seconds, it will automatically return to the main interface, and the white LED is always on.
3. Setting the Power/Wattage:
1) Quickly press the Power Button 3 times to set the wattage. Click or long press the Power Button to switch the power level from 1W to 40W.
2) If there is no button operations within 3 seconds, the wattage setting will be automatically exited.

4. Clearing the Number of Puffs:
1) When the pod is attached, the number of puffs will be cleared.
2) The number of puffs will be automatically cleared when it reaches 999P.
5. Power Off:
While the device is on, fast press the Fire Key 5 times in 2 seconds to turn it off.
6. Charging Your Device:
When the USB cable is plugged in, the charging interface will appear and display battery percentage and estimated charge time. If no button is activated, the screen will turn off.
-Before Vaping
- Fill the pod completely with e-liquid.
- Take 2-3 puffs while the power is off and without pressing the Fire Key.
- Begin vaping.
- If e-liquid is sucked through the SMOK product into the mouth, immediately wash your mouth out completely, seek medical assistance if needed, then remove the atomizer and clean the spillage before vaping again.

Instructions on how to fill this product with e-liquid

• Before the e-liquid in a SMOK product runs out, add e-liquid into the pod. This should be done before the e-liquid runs out to avoid burning the coil.
• For instructions on refilling the SMOK product with e-liquid, users should refer to these instructions below, and the instructions for bottles containing e-liquid.
• Users should first ensure that the nozzle attached to an e-liquid bottle can easily connect – and slot into – the SMOK pod. The nozzle attached to an e-liquid bottle must be smaller in diameter than the opening (filling slot) in the SMOK pod. The opening (filling slot) of the SMOK product is below. The nozzle of an e-liquid bottle must be smaller than the diameter measurements below.

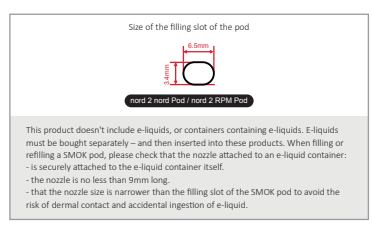

Filling Instructions

- Before filling or refilling the SMOK pod, please read carefully these instructions below. Please also read carefully the filling instructions provided with the e-liquid which you vape.
- Before filling the SMOK product with e-liquid: first check that the nozzle on the e-liquid container is securely attached to the e-liquid container itself, and that the nozzle is at least 9mm long.
- Then check that the nozzle attached to an e-liquid refill container can easily connect – and slot into – the SMOK pod. The nozzle attached to an e-liquid refill container must be narrower, and smaller in diameter, than the opening in the SMOK pod.
- Carefully connect the nozzle attached to an e-liquid refill container, into the opening (i.e. filling slot) of the SMOK pod.
- Ensure that the nozzle of the e-liquid refill container is fully inserted into the filling slot of the SMOK pod, and that there is no release of e-liquid until the nozzle is fully inserted into the filling slot by refraining from touching the release mechanism of the e-liquid refill container (see instructions for the container containing e-liquid) until the nozzle is fully inserted into the SMOK pod.
- Once the nozzle is fully and securely inserted, and the docking system is therefore fully connected, release e-liquid from the e-liquid refill container (see instructions for the e-liquid refill container). Release of e-liquid from the e-liquid refill container should be slow, careful and monitored by users to ensure absolutely no spillage is possible.
- Filling and refilling should be carried out, outside the reach of children.
- Filling and refilling should be carried out in calm, stable surroundings. Refilling should not be carried out in cars, trains, planes, boats while moving, or other places which may result in spillage.

- In the case of spillage during filling or refilling, please immediately:
(1) Secure and close the SMOK pod and the e-liquid refill container;
(2) Keep those products outside the reach of children, pets and animals;
(3) Immediately clean spillage by wiping and collecting spillage in a dry paper towel and disposing of that towel well outside of the reach of children, pets and animals;
(4) Clean spillage area with disinfectant or other house-hold cleaning products. Gloves or other personal protective equipment should be used to clean spillage when necessary. Wash hands thoroughly after handling. Spillages should be cleaned-up as soon as possible.

Instructions on the coil

- After dripping e-liquid into a pod with a new coil, please let the pod stand for 15 minutes to avoid the possibility of coil-burning.
- Replace coil head.
Pull out the pod and old coil and then install a new one in the pod.



Instructions for storage

- Store:
- Out of reach of children.
- Locked up.
- Separate and away from food and drink.
- Separate and away from medical products and medication.
- Well away from pets and animals.
- In the upright position, and secured to prevent falling over and leakage.
- Store in a dark and well-ventilated place below 30℃.
- Do not store for long periods containing an e-liquid. If the product is not going to be used for a 2-3 days period: remove the pod and pour out the inside e-liquid to avoid e-liquid penetrating into the product and shortening the product's life-expectancy. To clean the inside atomizer, go to a dealer. Do not clean the atomizer by yourself.
- In case of not using the device for extended periods, turn it off and take out the battery if it is a removable battery product (turn off the MOD in cases of built-in battery cells), seal off the battery, mod and atomizer and store them separately.
- Do not place this product in the outdoor or in car under strong sunlight as overheating and circuit damage may occur hence cause fire danger because of the high temperature.

Instructions regarding charging

- Do not charge this product in hot, cold, damp environment or under direct sunlight as short circuit may occur.
- Do not charge this product near fire, hot stove or combustible or explosive materials or gas.
- Do not use a battery charger higher than 5V. Please use the original charging line and reputable charger.
- Please unplug the USB cable within 2 hours after battery is fully charged to extend the life of the battery.

Instructions on servicing and disposal

- This product should be serviced every 6 months by a reputable e-cigarette dealer. Please retain a copy of your guarantee and provide dealers with the guarantee for servicing.
- If this product fails a service, is broken, or otherwise malfunctions: do not use this product, and dispose of this product appropriately.
- For disposal – Do not discard or dispose this product in general waste cabin, please follow the local law and regulations on battery recycling and disposal.

Warnings regarding children

- KEEP THIS PRODUCT OUT OF REACH OF CHILDREN.
- This product is intended to contain nicotine containing-e-liquid. NICOTINE CONTAINING E-LIQUID IS DANGEROUS. CHILDREN MUST NOT GAIN ACCESS TO E-LIQUIDS.
- This product contains small parts which may pose a choking hazard to children.

Health Warning

The health warning below applies when the product is used as designed and charged / filled with nicotine-containing liquid.

This product contains nicotine which is a highly addictive substance.It is not recommended for use by young people and non-smokers.

- This product is suitable only for persons of 18 years or older.
- This product is not recommended for women that are pregnant or breastfeeding.

Recommendation regarding young people and non-smokers

This product is not recommended for use by young people and non-smokers.

Contra-indications for vulnerable groups

• This product is not suitable for:
- Persons of below 18 years of age.
- Persons who are ill or have certain medical conditions.
- Persons taking certain medication.
- Persons with certain allergies.
• This product is not recommended for use by:
- Young people and non-smokers.
- Women that are pregnant or breastfeeding.
• The consumption of e-liquids is not recommended for people suffering from heart disease, high blood pressure, diabetes or those taking medication for depression or asthma.
• The consumption of e-liquids is not suitable for those who are hypersensitive to nicotine or any other relevant ingredient contained in an e-liquid (see e-liquid ingredients for further details).
• E-liquids may contain allergens. Users should not consume e-liquids, and should not use this product, if they have an allergy to any of the ingredients in an e-liquid (see e-liquid ingredients for further details).

• E-liquids may contain skin sensitizers, or substances with the potential to cause skin sensitization. Users should not consume or use e-liquids, and should not use this product, if they have a contact sensitization-type allergic reaction to any ingredients in an e-liquid (see e-liquid ingredients for further details).
• The consumption of e-liquids is not recommended for people suffering from liver or kidney problems or for people suffering from long term throat disease.
• This product should not be used by pregnant or breastfeeding women without seeking advice from a doctor or health care professional.

Contra-indications

• You should consult your doctor or another health care professional before using this product if:
- You have heart disease (such as a previous heart attack, stroke, or disorders affecting heart rate and rhythm).
- You have respiratory problems (such as emphysema, asthma, bronchitis or other diseases that affect your respiratory tract).
- You have an overactive thyroid gland (or other disease that affects the thyroid, or if you have adrenal or thyroid gland disorders).
- You have diabetes (use of nicotine may require changes to your medication, and more careful monitoring of blood sugar levels).
- You are pregnant or breastfeeding (Nicotine is able to cross the placental barrier, and presents risk to the unborn child. Nicotine use in pregnancy should be minimised or avoided altogether. Nicotine can be excreted in breast milk).
- You have CVD, renal or hepatic impairment, lung disorders or lung conditions.
- You have stomach or duodenal ulcers.
Smoking and to a lesser extent nicotine may affect the uptake of certain medications. Before you switch to a non-smoked nicotine source, you may need to talk to your doctor about the need to adjust dosage of some drugs. (These include, but are not limited to, clozapine, heparin, propranolol, ropinirole, and theophylline).

Possible adverse effects

• While vaping, users may experience possible adverse effects. To avoid adverse effects, it is recommended to use the e-liquid with lower nicotine content or no nicotine. Adverse effects may include:
- Irritation of the mouth and throat
- Cough
- Dizziness
- Nausea/vomiting
- Hiccoughs/hiccups
- Chest palpitations
- Headache
- Dizziness
- Feeling lightheaded or faint
- Abnormal heart rate
- Stomach discomfort
- Nasal congestion

• If you experience any of the above symptoms, or other adverse effects, stop using the product immediately, seek medical attention, and provide the medical expert with the label and leaflet of the e-liquid. Do not drive, and do not operate machinery or engage in similar activities.
• If e-liquid is swallowed – refer to the instructions of the e-liquid product – immediately seeking medical assistance when necessary (see Poison centre information below).
• If e-liquid is splashed onto skin or in the mouth – wash skin and mouth thoroughly with cold water – refer to the instructions of the e-liquid product – immediately seeking medical assistance when necessary (see Poison centre information below).
• If you experience significant nausea or changes in heart rate, seek immediate medical attention. If a child comes into contact with or swallows an e-liquid, you should contact your local hospital's accident and emergency department immediately.

Addictiveness and toxicity

• Nicotine is a highly addictive substance, it is not recommended to be used by young people, non-smokers and those who are not already vaping. Once you have started using nicotine, you may find it hard to stop. Most people experience little benefit from the use of nicotine, so it is better never to start.
• Although the levels experienced during the use of this product should not be dangerous, if you suffer persistently from any side effects, or experience significant changes to breathing or heart rate, you should consult your doctor.
• Nicotine is toxic if ingested (swallowed).
• Nicotine-containing products should be stored out of the sight and reach of children (and pets and animals).

Ingredients

This product does not contain an e-liquid when sold to the consumer. For a list of ingredients of the e-liquid – see e-liquid information.

Indication for delivery per dose

This product has been designed and manufactured to deliver nicotine doses at consistent levels during normal conditions of use, over the course of the expected lifetime of the SMOK product. Nicotine delivery per dose will depend on the e-liquid used. For e-liquid containing 3mg/mL of nicotine: approximately 105 ug/10 puffs; For e-liquid containing 6mg/mL: approximately 216 ug/10 puffs; For e-liquid containing 12 mg/mL: approximately 408 ug/10 puffs. This is an indication and estimate only.

Medical Contact and Poison Center Information

• For emergencies – including ingestion or swallowing of e-liquid – seek immediate medical help at your local hospital's Accident and Emergency Department or phone 999.
• Otherwise, for medical advice or information you should contact your GP or NHS 111 (or NHS 24 in Scotland) on 111 (for 24 hour health advice).
• The National Poisons Information Service in the United Kingdom is unable to provide clinical advice to members of the public.

Complaints and adverse events

Please report complaints or adverse events to:
Shenzhen IVPS Technology Co., Ltd.
Address: 101, Building #69, Liantang Industrial Area, Tangwei Community, Fenghuang Subdistrict, Guangming District, Shenzhen, China
• Website: www.smoktech.com
• Email: support@smoktech.com
• Phone number: + 86 755 86347180

Contact details of manufacturer

Shenzhen IVPS Technology Co., Ltd.
Address: 101, Building #69, Liantang Industrial Area, Tangwei Community, Fenghuang Subdistrict, Guangming District, Shenzhen, China

• Website: www.smoktech.com
• Email: support@smoktech.com
• Phone number: + 86 755 86347180

Contact details of legal or natural person within the EU

• Manufacturer's EU Representative: IVPS Technology B.V
• Address: IVPS Technology B.V, Zekeringstraat 17 A, 1014BM Amsterdam, Netherlands
• Website: www.smoktech.com
• Email: support@smoktech.com
• Phone number: 0036 1 6188870

Informations générales de sécurité

• Ce dépliant renferme des informations de sécurité importantes. Veuillez lire ce dépliant soigneusement avant d'utiliser le produit. Une utilisation ou une manipulation inappropriée de ce produit peut être néfaste.
• Ce produit est seulement destiné à être utilisé comme une cigarette électronique, pour la consommation de certains e-liquides. N'utilisez pas ce produit à d'autres fins. Ce produit n'est pas conçu pour être un dispositif de désaccoutumance au tabac.
• Afin d'utiliser ce produit, l'e-liquide doit être introduit dans le réservoir – comme expliqué ci-dessous. SEULS LES E-LIQUIDES EN CONFORMITÉ AVEC LA LÉGISLATION DE L'UNION EUROPÉENNE OU TOUTE AUTRE LÉGISLATION PERTINENTE, DOIVENT ÊTRE UTILISÉS DANS CE PRODUIT. Consultez un distributeur de cigarettes électroniques et de e-liquides et demandez-lui conseil sur les e-liquides pouvant être utilisés pour ce produit.
• Avant d'utiliser ce produit, veuillez lire attentivement toutes les informations et les instructions de sécurité pour une utilisation sécurisée du e-liquide de vapotage de ce produit.
• Le produit SMOK ne doit pas être proposé à la vente sans la boîte ni ce dépliant.

Instructions pour une utilisation sécurisée

• Manipulez ce produit avec précaution en tout temps :
- Évitez les dommages aux composants internes et externes du produit.
- Gardez ce produit sec en tout temps. Ne l'immergez pas, car ce produit n'est pas étanche.
- Si vous faites tomber ce produit, assurez-vous :
(1) que le produit ne soit ni brisé ni fissuré ni cassé ;
(2) qu'il n'y ait pas de fuite ou d'écoulement de e-liquide ;
(3) que les composants ne soient ni desserrés ni détachés ;
(4) que le produit fonctionne normalement et comme prévu ;
(5) que l'embout ne soit pas endommagé. Nettoyez le produit, en particulier l'embout. Si nécessaire, montrez le produit à un distributeur de cigarettes électroniques digne de confiance avec la garantie.
- N'essayez pas de réparer vous-même le produit, car il existe un danger de dégâts et de blessures graves.
- Suivez les instructions de stockage (ci-dessous).
- Ne surchargez pas les batteries. Si les batteries surchauffent, n'utilisez pas ce produit.
- Ne placez pas ce produit dans un environnement chaud ou humide.
- N'exposez pas votre produit à la chaleur, au froid, à l'humidité ou à la lumière directe du soleil.
- TENEZ CE PRODUIT HORS DE LA PORTÉE DES ENFANTS.

• N'utiliser PAS ce produit :
- s'il est cassé, s'il fuit ou si des éléments sont fissurés ou déformés ou s'il fonctionne mal.
- si une chaleur anormale se développe pendant le vapotage ou le chargement. Ne surchargez pas les batteries.
- s'il y a une fuite préoccupante de e-liquide provenant du réservoir.
- s'il y a un changement perceptible de saveur du e-liquide.
- si une contamination microbienne ou toute autre contamination est suspectée.
- si le réservoir est vide ou presque vide. Il faut toujours avoir du e-liquide dans le réservoir pour éviter un échauffement sec et la combustion de la résistance.
- CE PRODUIT DOIT ÊTRE ENTRETENU TOUS LES 6 MOIS. Si le produit ne fournit pas la fonction demandée, ne pas l'utiliser. Les articles et les éléments défectueux doivent être remplacés avant de réutiliser le dispositif.

• Utilisation générale :
- Ne mangez pas, ne buez pas et ne fumez pas en utilisant ce produit.
- Utilisez ce produit avec modération conformément au mode d'emploi.
- Les produits de vapotage, notamment ce produit, ne doivent pas être utilisés dans des zones réglementées ou interdites.
- Les produits de vapotage, notamment ce produit, ne doivent pas utilisés dans des environnements à haute teneur en oxygène.
- Nous vous recommandons de ne pas utiliser des produits de vapotage lorsque vous conduisez.
- L'utilisation de cigarettes électroniques peut avoir des effets indésirables sur vous et les personnes autour de vous.

Instructions sur la manière d'utiliser ce produit pour la première fois

• Avant d'acheter ce produit, veuillez vérifier que le produit est un produit SMOK authentique. Les produits factices et contrefaits peuvent être dangereux pour la santé. Afin de vérifier le produit, veuillez utiliser notre nouveau système de code de vérification de produit AB. Remarque : veuillez soigneusement conserver les codes de vérification AB sur l'emballage. Les codes de vérification AB sont nécessaires et seront utilisés pour vérifier le produit et pour le service après-vente.
- Veuillez télécharger et installer l'application IVPS Tour.
- Veuillez consulter le site :
https://www.smoktech.com/new-anti-counterfeiting-system et suivi
décrites dans le NOUVEAU SYSTÈME CONTRE LA FALSIFICATION pour vérifier votre produit.
- Seul un produit vérifié peut recevoir un service de garantie.
- Si vous avez des questions, veuillez contacter SMOK par e-mail, téléphone ou consulter notre site Web pour obtenir davantage d'aide.
• Avant d'utiliser ce produit, veuillez lire ce dépliant soigneusement et en entier.
• Avant d'utiliser ce produit pour la première fois, assurez-vous que le produit contient tous les éléments et les composants pertinents :

Le kit comprend

EU Standard Edition
1 x nord 2 Device (1500mAh)
1 x nord 2 RPM Pod (RPM Mesh 0.4Ω Coil Preinstalled) (4.5ml)
1 x nord 2 nord Pod (nord DC 0.8Ω MTL Coil Preinstalled) (4.5ml)
1 x USB Cable
1 x User Manual

EU 2ml Edition
1 x nord 2 Device (1500mAh)
1 x nord 2 RPM Pod (RPM Mesh 0.4Ω Coil Preinstalled) (2ml)
1 x nord 2 nord Pod (nord DC 0.8Ω MTL Coil Preinstalled) (2ml)
1 x USB Cable
1 x User Manual

Composants

L'illustration n'est donnée qu'à titre de référence,
merci de vous référer à l'article spécifique.

Comment utiliser ce produit

1. Mise sous tension :
1) Appuyez 5 fois de suite en moins de 2 secondes sur le bouton d'alimentation et vous verrez le voyant blanc clignoter 3 fois.
2) Le mot « SMOK » et le numéro de version s'afficheront sur l'écran, puis l'interface principale apparaitra.
2. Vapotage :
Lors du vapotage, l'interface de temps de vapotage s'affichera sur l'écran. L'interface principale s'affichera automatiquement sur l'écran 0,5 seconde après que vous aurez terminé de vapoter et le voyant blanc restera allumé.
3. Réglage de la puissance/tension :
1) Appuyez sur le bouton d'alimentation 3 fois de suite pour régler la puissance. Appuyez répétitivement ou appuyez longuement sur le bouton d'alimentation pour faire défiler les niveaux de puissance et choisir une valeur comprise entre 1 watt et 40 watts.
2) Si aucun bouton n'est appuyé dans les 3 secondes, vous reviendrez automatiquement à l'interface principale.

4. Remise à zéro du compteur de bouffées :
1) Le compteur de bouffées est remis à zéro quand vous attachez le pod.
2) Le compteur de bouffées sera automatiquement remis à zéro quand vous atteignez les 999 bouffées.
5. Mise hors tension :
Lorsque l'appareil est allumé, appuyez 5 fois de suite en moins de 2 secondes sur le bouton « Fire Key » pour l'éteindre.
6. Chargement de la batterie de votre appareil :
Quand vous branchez le câble USB, le pourcentage de charge de la batterie et le temps de recharge estimé apparaitront sur l'écran. Si aucun bouton n'estappuyé, l'écran s'éteint.
- Avant de vapoter :
- Remplissez complètement le réservoir d'e-liquide.
- Aspirez 2-3 fois alors que l'appareil est éteint et sans appuyer sur le bouton « Fire ».
- Commencez à vapoter.
- Si de l'e-liquide pénètre dans votre bouche en passant par le produit SMOK, rincez-vous immédiatement la bouche, consultez un professionnel de santé au besoin, puis retirer l'atomiseur et nettoyez toute trace de liquide avant de vapoter à nouveau.

Instructions concernant le remplissage du produit avec de l'e-liquide

• Ajoutez de l'e-liquide dans le réservoir d'un produit SMOK bien avant qu'il ne soit vide afin d'éviter de brûler la résistance.
• Pour obtenir des instructions sur le remplissage de votre produit SMOK d'e-liquide, référez-vous aux instructions ci-après ainsi qu'aux instructions propres aux flacons d'e-liquide.
• Assurez-vous que la buse fixée sur le flacon d'e-liquide pénètre facilement dans l'orifice de votre appareil SMOK. Le diamètre de cette buse doit être inférieur à celui de l'orifice de l'appareil SMOK. Vous trouverez une illustration de l'orifice de votre produit SMOK ci-après. Le diamètre de la buse du flacon d'e-liquide doit être inférieur aux mesures indiquées ci-dessous.

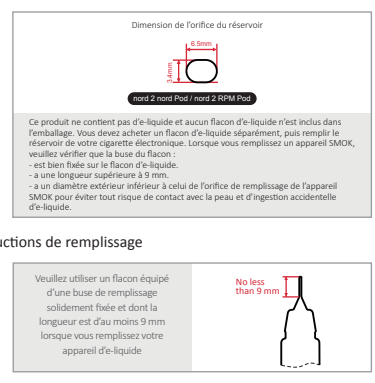

Instructions de remplissage

- Avant de remplir votre appareil SMOK, veuillez lire attentivement les instructions ci-dessous. Veuillez également lire attentivement les instructions de remplissage fournies avec le flacon d'e-liquide utilisé.
- Avant de remplir votre appareil SMOK d'e-liquide : vérifiez tout d'abord que la buse du flacon d'e-liquide est solidement fixée sur le flacon et que sa longueur est au moins égale à 9 mm.
- Vérifiez ensuite que la buse fixée sur le flacon d'e-liquide peut facilement entrer dans l'orifice de votre appareil SMOK. Le diamètre extérieur de la buse fixée sur le flacon d'e-liquide doit être inférieur à celui de l'orifice de votre appareil SMOK.
- Insérez précautionneusement la buse fixée sur le flacon d'e-liquide dans l'orifice de remplissage de votre appareil SMOK.
- Assurez-vous que la buse du flacon d'e-liquide est entièrement insérée dans l'orifice de remplissage de votre appareil SMOK et que le liquide ne commence pas à couler dans la buse avant que celle-ci ne soit complètement introduite dans l'orifice de remplissage. Pour ce faire, évitez de toucher au mécanisme de libération du flacon d'e-liquide (consultez les instructions du flacon d'e-liquide) avant que la buse ne soit complètement introduite dans l'orifice de votre appareil SMOK.
- Une fois que la buse est entièrement et solidement insérée, et que le système d'ancrage est donc complètement connecté, activez la libération d'e-liquide du flacon (consultez les instructions du flacon d'e-liquide). L'e-liquide doit être versé lentement et prudemment pour éviter tout risque de fuite.
- Le remplissage du réservoir ne doit pas être effectué en présence d'enfants.
- Le remplissage du réservoir doit être effectué dans un environnement calme et stable. Vous ne devez pas remplir votre cigarette électronique à bord d'une voiture, d'un train, d'un avion, d'un bateau en mouvement ni dans aucun autre environnement susceptible de provoquer un déversement accidentel d'e-liquide.

- En cas de déversement accidentel d'e-liquide durant le remplissage, veuillez immédiatement :
(1) Bien refermer l'appareil SMOK et le flacon contenan l'e-liquide.
(2) Conserver ces produits hors de portée des enfants et des animaux.
(3) Nettoyer immédiatement le liquide déversé en l'essuyant avec un mouchoir en papier sec que vous jetterez ensuite en prenant soin que ni les enfants ni les animaux ne puissent l'atteindre.
(4) Nettoyer la zone sur laquelle l'e-liquide a coulé avec un désinfectant ou un autre produit d'entretien ménager. Il est conseillé d'utiliser des gants ou tout autre équipement de protection individuelle pour nettoyer les déversements d'e-liquide. Lavez-vous soigneusement les mains après toute manipulation. Vous devez nettoyer tout déversement dès que possible.

Instructions concernant la résistance

• Après avoir fait couler du e-liquide dans le réservoir doté d'une nouvelle résistance, veuillez mettre le réservoir à la verticale pendant 15 minutes pour éviter que la résistance ne brûle.
• Remplacement de la résistance :
Retirez le pod, puis retirez l'ancienne résistance avant d'en installer une neuve dans le pod.



Instructions de stockage

• Conservez ce produit :
- Hors de portée des enfants.
- Dans un tiroir/placard verrouillé.
- Séparément de tout aliment et boisson.
- Séparément de tout médicament et autres produits/appareils médicaux.
- Hors de portée des animaux de compagnie et autres.
- En position verticale et sans risque de tomber pour éviter tout déversement de liquide.
- Dans un environnement sombre et bien ventilé dont la température est inférieure à 30 ℃.
• N'entreposez pas votre appareil pendant de longues périodes s'il contient de l'e-liquide. Si vous n'utilisez pas votre appareil pendant 2 ou 3 jours : ouvrez votre appareil et videz l'e-liquide qu'il contient pour éviter que l'e-liquide pénètre dans le produit et réduise sa durée de vie.
• Si vous n'utilisez pas votre appareil pendant longtemps, éteignez-le et retirez la batterie si votre appareil vous le permet (éteignez le mod si la batterie est intégrée), stockez séparément l'appareil, la batterie, le mod et l'atomiseur séparément.
• Ne laissez pas cet appareil à l'extérieur ni dans une voiture en cas de fort ensoleillement, car le circuit électronique pourrait souffrir de surchauffe et d'autres dommages, ce qui pourrait provoquer un risque d'incendie à cause de la température élevée.

Instructions concernant le rechargement de la batterie

• Ne chargez pas ce produit dans un environnement chaud, froid ou humide ou s'il est exposé à la lumière directe du soleil car cela pourrait provoquer un court-circuit.
• Ne chargez pas ce produit à proximité d'un feu, d'un poêle, de gaz ou de matériaux inflammables ou explosifs.
• N'utilisez pas de chargeur de batterie délivrant une tension supérieure à 5 V. Utilisez le câble de chargement fourni et un chargeur fiable.
• Débranchez le câble USB dans les 2 heures suivant la fin du rechargement de la batterie pour prolonger sa durée de vie.

Instructions concernant l'entretien et l'élimination

• Ce produit doit être entretenu tous les 6 mois par un revendeur de cigarettes électroniques fiable. Veuillez conserver une copie de votre garantie et présentez-la au revendeur pour l'entretien.
• Si ce produit ne passe pas le test de vérification, est cassé ou présente un dysfonctionnement, ne l'utilisez plus et jetez-le de manière appropriée.
• Élimination du produit : ne jetez pas ce produit avec les déchets ménagers. Veuillez consulter et suivre la réglementation et les lois locales concernant l'élimination et le recyclage des batteries.

Avertissements concernant les enfants

• TENEZ CE PRODUIT HORS DE PORTÉE DES ENFANTS.
• Ce produit est destiné à contenir de l'e-liquide contenant de la nicotine. L'E-LIQUIDE CONTENANT DE LA NICOTINE EST DANGEREUX POUR LES ENFANTS. LES ENFANTS NE DOIVENT PAS AVOIR ACCÈS AUX E-LIQUIDES.
• Ce produit contient de petits éléments qui peuvent présenter un danger de suffocation pour les enfants.

Avertissement concernant la santé

L'avertissement concernant la santé ci-dessous est applicable lorsque le produit est utilisé comme il est prévu et chargé/rempli de e-liquide contenant de la nicotine.

Ce produit contient de la nicotine qui est une substance hautement addictive.Son utilisation est déconseillée aux jeunes et aux non-fumeurs.

• Ce produit est uniquement destiné à être utilisé par les personnes de 18 ans et plus.

• Ce produit est déconseillé aux femmes enceintes et à celles qui allaitent

Recommandations concernant les jeunes et les non-fumeurs

L'utilisation de ce produit est déconseillée aux jeunes et aux non-fumeurs.

Contrindications pour les groupes vulnérables

• Ce produit ne convient pas aux :
- Personnes de moins de 18 ans.
- Personnes malades ou qui ont certaines affections médicales.
- Personnes prenant certains médicaments.
- Personnes ayant certaines allergies.
• L'utilisation de ce produit est déconseillée aux :
- Jeunes et aux non-fumeurs.
- Femmes qui sont enceintes et celles qui allaitent.
• La consommation d'e-liquides est déconseillée aux personnes souffrant de maladie cardiaque, d'hypertension, de diabète et qui prennent des médicaments contre la dépression et l'asthme.
• La consommation d'e-liquides ne convient pas aux personnes hypersensibles à la nicotine et à tout autre ingrédient contenu dans l'e-liquide utilisé (consultez la liste des ingrédients pour plus de détails).
• Les e-liquides peuvent contenir des allergènes. Vous ne devriez pas inhaler d'e-liquides et vous ne devriez pas utiliser ce produit si vous avez une allergie à l'un des ingrédients contenus dans l'e-liquide (consultez la liste des ingrédients pour plus de détails).

• Les e-liquides peuvent contenir des sensibilisants cutanés ou des substances susceptibles de provoquer une sensibilisation cutanée. Vous ne devez pas consommer ni utiliser d'e-liquides et vous ne devez pas utiliser ce produit si vous présentez une réaction allergique de type sensibilisation de contact à l'un des ingrédients du e-liquide utilisé (consultez la liste des ingrédients pour plus de détails).
• La consommation d'e-liquides est déconseillée aux personnes souffrant de problèmes hépatiques et rénaux ainsi qu'aux les personnes souffrant d'une maladie de la gorge de longue durée.
• Les femmes enceintes et celles qui allaitent ne devraient pas utiliser ce produit sans avoir consulter un médecin ou un professionnel de santé.

Contrindications

• Vous devez consulter un médecin ou un professionnel de santé avant d'utiliser ce produit si :
- Vous avez une maladie cardiaque (comme des antécédents d'attaque cardiaque, d'AVC ou tout autre trouble affectant le rythme et la fréquence cardiaques).
- Vous avez des problèmes respiratoires (comme l'emphysème, l'asthme, la bronchite ou d'autres maladies qui affectent vos voies respiratoires).
- Vous présentez une hyperactivité de la glande thyroïde (ou toute autre maladie affectant la thyroïde ou si vous avez des troubles surrénaux ou thyroïdiens).
- Vous souffrez de diabète (l'utilisation de la nicotine peut nécessiter des modifications dans votre traitement médicamenteux et un suivi plus attentif de votre glycémie).
- Vous êtes enceinte ou si vous allaitez (la nicotine peut traverser la barrière du placentaet présente un risque pour l'enfant à naître. L'utilisation de la nicotine durant la grossesse doit être grandement réduite ou totalement arrêtée. La nicotine peut être excrétée dans le lait maternel).
- Vous souffrez de MCV, d'insuffisance rénale ou hépatique, de troubles ou d'affections pulmonaires.
- Vous avez des ulcères d'estomac ou duodénaux.
Le tabagisme et, dans une moindre mesure, la nicotine peuvent affecter l'absorption de certains médicaments.
Avant de passer à une source de nicotine sans fumée, vous devrez peut-être parler à votre médecin de la nécessité d'ajuster la posologie de certains médicaments (il s'agit notamment de la clozapine, de l'héparine, du propranolol, du ropinirole et de la théophylline. D'autres médicaments peuvent être concernés).

Effets indésirables potentiels

• Durant le vapotage, les utilisateurs peuvent ressentir des effets indésirables. Pour éviter les effets indésirables, il est recommandé d'utiliser un e-liquide à faible teneur en nicotine ou sans nicotine du tout. Parmi les effets indésirables potentiels, on peut citer :
- Irritation de la bouche et de la gorge
- Toux
- Vertiges
- Nausée/vomissements
- Hoquet
- Palpitations
- Maux de tête
- Étourdissements
- Malaise ou évanouissement
- Rythme cardiaque anormal
- Maux d'estomac
- Congestions nasales

• Si vous éprouvez l'un des symptômes ci-dessus ou d'autres effets indésirables, cessez immédiatement d'utiliser le produit, consultez un médecin et montrez-lui l'étiquette et la notice de l'e-liquide. Ne conduisez pas, ne manipulez pas de machines et ne vous adonnez pas à d'autres activités similaires.
• En cas d'ingestion d'e-liquide, prenez connaissance des instructions de l'e-liquide et consultez immédiatement un médecin si nécessaire (consultez la section Renseignements sur les centres antipoison ci-dessous).
• En cas d'éclaboussures d'e-liquide sur la peau ou dans la bouche, lavez-vous soigneusement la peau et la bouche à l'eau froide, prenez connaissance des instructions de l'e-liquide et consultez immédiatement un médecin si nécessaire (consultez la section Renseignements sur les centres antipoison ci-dessous).
• Si vous souffrez de graves nausées ou d'une modification de votre rythme cardiaque, consultez immédiatement un médecin. Si un enfant touche ou avale de l'e-liquide, contactez immédiatement les urgences de votre hôpital local.

Addictivité et toxicité

• La nicotine est une substance très addictive, elle est déconseillée aux jeunes, aux non-fumeurs et à ceux qui ne vapotent pas déjà. Une fois que vous aurez commencé à utiliser de la nicotine, vous aurez sans doute des difficultés à arrêter. La plupart des gens ne trouvent que peu d'avantages à l'utilisation de la nicotine. Il est donc préférable de ne jamais commencer.
• Bien que le niveau de gravité des effets indésirables observés pendant l'utilisation de ce produit ne semble pas dangereux, si vous souffrez de façon persistante d'effets secondaires ou si vous remarquez des changements importants dans votre respiration ou votre fréquence cardiaque, vous devriez consulter un médecin.
• La nicotine est toxique si elle est ingérée (avalée).
• Les produits contenant de la nicotine doivent être conservés hors de vue et de portée des enfantset des animaux.

Ingrédients

Ce produit ne contient pas d'e-liquide lorsqu'il est vendu. Pour connaître la liste des ingrédients de l'e-liquide utilisé, consultez les informations fournies avec l'e-liquide.

Indicationsd'apport par dose

Ce produit a été conçu et fabriqué pour dispenser une dose constante de nicotine dans des conditions normales d'utilisation et tout au long de la durée de vie prévue du produit SMOK. La quantité de nicotine par dose dépend de l'e-liquide utilisé. Pour un e-liquide contenant 3 mg/ml de nicotine : environ 105 µg pour 10 bouffées. Pour un e-liquide contenant 6 mg/ml : environ 216 µg pour 10 bouffées. Pour un e-liquide contenant 12 mg/mL : environ 408 µg pour 10 bouffées. Ceci n'est qu'une indication et une estimation.

Renseignements sur les centres antipoison et contact médical

• En cas d'urgence (y compris en cas d'ingestion d'e-liquide), demandez sans attendre une assistance médicale aux services des urgences de votre hôpital ou appelez le 112.
• Autrement, pour obtenir des conseils ou des renseignements médicaux, vous pouvez contacter votreNHS 111 (ou NHS 24 enÉcosse) au 111 (pour des conseils médicaux 24h/24).
• Le service de renseignements antipoison national du Royaume-Uni ne peut pas fournir deconseils au grand public.

En cas de plainte et d'effets indésirables

Veuillez signaler les plaintes et les effets indésirables à :
Shenzhen IVPS Technology Co., Ltd.
Adresse : 101, Building #69, Liantang Industrial Area, Tangwei Community, Fenghuang Subdistrict, Guangming District, Shenzhen, Chine
• Site Web: www.smoktech.com
• E-mail: support@smoktech.com
• Numéro de téléphone : + 86 755 86347180

Informations de contact du fabricant

Shenzhen IVPS Technology Co., Ltd.
Adresse : 101, Building #69, Liantang Industrial Area, Tangwei Community, Fenghuang Subdistrict, Guangming District, Shenzhen, Chine

• Site Web : www.smoktech.com
• E-mail: support@smoktech.com
• Numéro de téléphone : + 86 755 86347180

Coordonnées du représentant légal ou physique en UE

• Représentant du fabricant en UE : IVPS Technology B.V
• Adresse : IVPS Technology B.V, Zekeringstraat 17 A, 1014BM Amsterdam, Pays-Bas
• Site internet : www.smoktech.com
• Adresse e-mail : support@smoktech.com

Allgemeine Sicherheitsinformationen

• Diese Broschüre enthält wichtige Sicherheitsinformationen. Bitte lesen Sie diese Broschüre sorgfältig, bevor Sie das Produkt verwenden. Eine unsachgemäße Verwendung oder Handhabung des Produkts kann schädlich sein.
• Dieses Produkt ist nur als E-Zigarette für den Konsum bestimmter E-Liquids gedacht. Verwenden Sie dieses Produkt für keinen anderen Zweck. Dieses Produkt ist nicht als Gerät zur Raucherentwöhnung konzipiert.
• Um dieses Produkt zu verwenden, muss E-Liquid in den Behälter gefüllt werden, wie unten beschrieben. ES SOLLTEN NUR E-LIQUIDS IN DIESEM PRODUKT VERWENDET WERDEN, DIE DAS EUROPARECHT UND ANDERES RELEVANTES RECHT ERFÜLLEN. Fragen Sie einen seriösen E-Zigaretten- und E-Liquid-Händler um Rat, welche E-Liquids in diesem Produkt verwendet werden können.
• Bevor Sie dieses Produkt verwenden, lesen Sie bitte sorgfältig alle Informationen und Anweisungen für die sichere Verwendung in Bezug auf das E-Liquid, was mit diesem Produkt gedampft wird.
• Das SMOK-Produkt darf nicht außerhalb, unabhängig oder getrennt von der Schachtel oder dieser Broschüre verkauft werden.

Anweisungen für die sichere Verwendung

• Behandeln Sie dieses Produkt immer sorgfältig:
- Vermeiden Sie Schäden an den internen und externen Bestandteilen des Produkts.
- Halten Sie dieses Produkt immer trocken. Tauchen Sie das Produkt nicht in Wasser, da das Produkt nicht wasserfest ist.
- Wenn Sie dieses Produkt fallen lassen, vergewissern Sie sich, dass:
(1) das Produkt nicht gebrochen, gesprungen oder zerschlagen ist;
(2) es kein Auslaufen von E-Liquid gibt;
(3) die Bestandteile nicht locker und nicht auseinandergefallen sind;
(4) das Produkt normal und wie beabsichtigt funktioniert;
(5) es keinen Schaden am Mundstück gibt. Reinigen Sie das Produkt, besonders das Mundstück. Wenn nötig, bringen Sie das Produkt mit der Garantie für einen Service zu einem seriösen E-Zigaretten-Händler.

- Versuchen Sie nicht, das Produkt selbst zu reparieren, da es zu Schäden oder persönlichen Verletzungen kommen kann.
- Befolgen Sie die Aufbewahrungsanweisungen (unten).
- Überladen Sie die Batterien nicht. Verwenden Sie dieses Produkt nicht, wenn die Batterien sich überhitzen.
- Platzieren Sie das Produkt nicht in einer heißen oder feuchten Umgebung.
- Setzen Sie das Produkt nicht .
- BEWAHREN SIE DIESES PRODUKT AUSSERHALB DER REICHWEITE VON KINDERN AUF.

• Verwenden Sie dieses Produkt NICHT, wenn:
- es gebrochen ist, ausläuft, wenn Teile gesprungen oder verformt sind oder wenn das Produkt nicht richtig funktioniert hat.
- unnormale Hitze beim Dampfen oder Aufladen auftritt. Überladen Sie die Batterien nicht.
- es besorgniserregendes Auslaufen von E-Liquid aus dem Behälter gibt.
- es irgendeine wahrnehmbare Veränderung im Geschmack des E-Liquids gibt.
- Verdacht auf eine mikrobielle oder andere Kontamination besteht.
- der Behälter leer oder fast leer ist. Es sollte immer E-Liquid im Behälter sein, um eine trockene Beheizung und ein Verbrennen der Spule zu vermeiden.
- DIESES PRODUKT SOLLTE ALLE 6 MONATE GEWARTET WERDEN. Wenn das Produkt eine Wartung versäumt, verwenden Sie es nicht. Fehlerhafte Artikel und Teile müssen vor der Wiederverwendung ausgetauscht werden.

• Allgemeine Verwendung:
- Essen, trinken oder rauchen Sie nicht, während Sie dieses Produkt verwenden.
- Verwenden Sie dieses Produkt in Maßen und in Übereinstimmung mit der Gebrauchsanweisung.
- Dampfprodukte, einschließlich dieses Produkts, sollten nicht in verbotenen oder eingeschränkten Bereichen verwendet werden.
- Dampfprodukte, einschließlich dieses Produkts, sollten nicht in Umgebungen mit hohen Sauerstoffgehalt verwendet werden.
- Wir empfehlen, dass Sie Dampfprodukte, einschließlich dieses Produkts, nicht beim Fahren verwenden.
- Die Verwendung von elektronischen Zigaretten kann unerwünschte Wirkungen auf Sie und die Menschen um Sie herum haben.

Anweisungen, wie Sie dieses Produkt zum ersten Mal verwenden

• Bevor Sie das Produkt kaufen, überprüfen Sie bitte, ob das Produkt ein authentisches SMOK-Produkt ist. Gefälschte und nachgemachte Produkte können Ihrer persönlichen Gesundheit schaden. Um das Produkt zu überprüfen, verwenden Sie bitte unser neues AB-Produktverifizierungscode-System. Hinweis: Bitte bewahren Sie die AB-Verifizierungscodes auf der Packung auf. Die AB-Verifizierungscodes sind für die Produktverifizierung und beim Kundenservice erforderlich und werden dort verwendet.
- Bitte laden Sie die APP IVPS Tour herunter und installieren Sie sie.
- Bitte sehen Sie nach unter:
https://www.smoktech.com/new-anti-counterfeiting-system, und befolgen dann die Schritte, die unter DAS NEUE ANTI-FÄLSCHUNGS-SYSTEM beschrieben sind, um Ihr Produkt zu überprüfen.
- Nur das überprüfte Produkt kann den Garantieservice erhalten.
- Wenn Sie Fragen haben, kontaktieren Sie SMOK bitte per E-Mail, Telefon oder über unsere Webseite, um mehr Hilfe zu bekommen.

• Bevor Sie dieses Produkt verwenden, lesen Sie bitte diese Broschüre sorgfältig vollständig durch.
• Bevor Sie dieses Produkt zum ersten Mal verwenden, vergewissern Sie sich, dass das Produkt alle relevanten Teile und Bestandteile enthält:

Das Set enthält

EU Standard Edition
1 x nord 2 Device (1500mAh)
1 x nord 2 RPM Pod (RPM Mesh 0.4Ω Coil Preinstalled) (4.5ml)
1 x nord 2 nord Pod (nord DC 0.8Ω MTL Coil Preinstalled) (4.5ml)
1 x USB Cable
1 x User Manual

EU 2ml Edition
1 x nord 2 Device (1500mAh)
1 x nord 2 RPM Pod (RPM Mesh 0.4Ω Coil Preinstalled) (2ml)
1 x nord 2 nord Pod (nord DC 0.8Ω MTL Coil Preinstalled) (2ml)
1 x USB Cable
1 x User Manual

Bestandteile

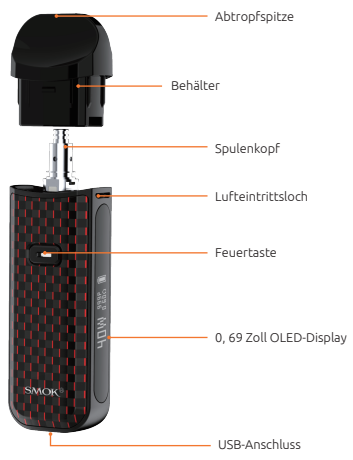

Die Abbildung ist nur als Referenz gedacht,
bitte beziehen Sie sich auf den konkreten Artikel.

Wie man dieses Produkt verwendet

1. Einschalten:
1) Drücken Sie zum Einschalten innerhalb von 2 Sekunden 5 Mal kurz die Power-Taste, dann blinkt die weiße LED 3 Mal;
2) Der Bildschirm zeigt „SMOK" und die Versionsnummer an und geht dann in die Hauptschnittstelle.
2. Vaping:
Beim Vaping wird die Schnittstelle für die Vaping-Zeit angezeigt. Nach 0,5 Sekunden kehrt das Gerät automatisch in die Hauptschnittstelle zurück, und die weiße LED leuchtet ununterbrochen.
3. Einstellung der Leistung/Wattzahl:
1) Drücken Sie die Einschalttaste 3 Mal kurz, um die Wattzahl einzustellen. Klicken oder lange auf die Ein/Aus-Taste drücken, um die Leistungsstufe von 1W auf 40W umzuschalten.
2) Wenn innerhalb von 3 Sekunden keine Taste betätigt wird, wird die Watt-Einstellung automatisch beendet.

4. Löschen der Anzahl der Züge:
1) Wenn der Pod angebracht ist, wird die Anzahl der Züge gelöscht.
2) Die Anzahl der Züge wird automatisch gelöscht, wenn die Anzahl der Züge 999P erreicht.
5. Ausschalten:
Drücken Sie bei eingeschaltetem Gerät 5 Mal innerhalb von 2 Sekunden schnell die Feuertaste, um das Gerät auszuschalten.
6. Aufladen des Geräts:
Wenn das USB-Kabel eingesteckt ist, erscheint die Ladeschnittstelle und zeigt den Akkuprozentsatz und die geschätzte Ladezeit an. Wenn keine Taste aktiviert ist, schaltet sich der Bildschirm aus.
- Vor dem Dampfen
- Füllen Sie den Behälter vollständig mit E-Liquid.
- Nehmen Sie 2-3 Züge, während der Strom ausgeschaltet ist und ohne die Einschalttaste zu drücken.
- Beginnen Sie zu dampfen.
- Wenn E-Liquid durch das SMOK-Produkt in den Mund gesogen wird, spülen Sie den Mund sofort vollständig aus, suchen Sie medizinische Hilfe, wenn nötig, entfernen Sie dann den Zerstäuber und reinigen Sie das Verschüttete, bevor Sie wieder dampfen.

Anweisungen, wie man dieses Produkt mit E-Liquid befüllt

• Bevor das E-Liquid in einem SMOK-Produkt zu Ende geht, füllen Sie weiteres E-Liquid in den Behälter. Dies sollte getan werden, bevor das E-Liquid zu Ende geht, um zu vermeiden, dass die Spule verbrennt.
• Für Anweisungen zum Nachfüllen des SMOK-Produkts mit E-Liquid sollten Benutzer in den untenstehenden Anweisungen und den Anweisungen für Flaschen, die E-Liquid enthalten, nachsehen.
• Benutzer sollten zuerst sicherstellen, dass die Zerstäuberdüse an einer E-Liquid-Flasche leicht mit dem SMOK-Behälter zu verbinden ist und sich in ihn einstecken lässt. Die Zerstäuberdüse an einer E-Liquid-Flasche muss kleiner im Durchmesser sein als die Öffnung (Befüllungsschlitz) im SMOK-Behälter. Die Öffnung (Befüllungsschlitz) des SMOK-Produkts ist unten abgebildet. Die Zerstäuberdüse einer E-Liquid-Flasche muss kleiner sein als die untenstehenden Durchmessermaße.

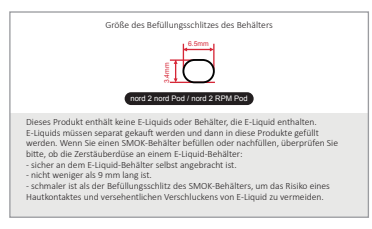

Befüllungsanweisungen

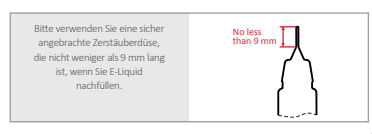

- Bevor Sie den SMOK-Behälter befüllen oder nachfüllen, lesen Sie bitte sorgfältig die untenstehenden Anweisungen. Bitte lesen Sie auch sorgfältig die Befüllungsanweisungen, die mit dem E-Liquid geliefert werden, das Sie dampfen.
- Bevor Sie das SMOK-Produkt mit E-Liquid befüllen: Überprüfen Sie zuerst, ob die Zerstäuberdüse auf dem E-Liquid-Behälter sicher an dem E-Liquid-Behälter selbst angebracht ist und ob die Zerstäuberdüse mindestens 9 mm lang ist.
- Überprüfen Sie dann, ob die Zerstäuberdüse, die an einem E-Liquid-Nachfüllbehälter angebracht ist, sich leicht mit dem SMOK-Behälter verbinden und in ihn stecken lässt. Die Zerstäuberdüse, die an einem E-Liquid-Nachfüllbehälter angebracht ist, muss schmaler und kleiner im Durchmesser sein als die Öffnung im SMOK-Behälter.
- Stecken Sie die Zerstäuberdüse, die an einem E-Liquid-Nachfüllbehälter angebracht ist, sorgfältig in die Öffnung (d.h. Befüllungsschlitz) des SMOK-Behälters.
- Vergewissern Sie sich, dass die Zerstäuberdüse des E-Liquid-Nachfüllbehälters vollständig in den Befüllungsschlitz des SMOK-Behälters eingeführt ist und dass kein E-Liquid freigesetzt wird, bis die Zerstäuberdüse vollständig in den Befüllungsschlitz eingeführt ist, indem Sie davon absehen, den Auslösemechanismus des E-Liquid-Nachfüllbehälters zu berühren (siehe Anweisungen für den Behälter, der E-Liquid enthält) bis die Zerstäuberdüse vollständig in den SMOK-Behälter eingeführt ist.
- Sobald die Zerstäuberdüse vollständig und sicher eingeführt ist und das Docking-System daher vollständig verbunden ist, geben Sie E-Liquid vom E-Liquid-Nachfüllbehälter ab (siehe Anweisungen für den E-Liquid-Nachfüllbehälter). Das Abgeben von E-Liquid vom E-Liquid-Nachfüllbehälter sollte langsam, vorsichtig und von den Benutzern kontrolliert erfolgen, um sicherzustellen, dass absolut kein Auslaufen möglich ist.
- Das Befüllen und Nachfüllen sollten außerhalb der Reichweite von Kindern durchgeführt werden.
- Das Befüllen und Nachfüllen sollten in ruhigen, stabilen Umgebungen durchgeführt werden. Das Nachfüllen sollte nicht in Autos, Zügen, Flugzeugen, Booten durchgeführt werden, die in Bewegung sind, oder an anderen Orten, wo es zu einem Auslaufen kommen kann.

- Im Falle eines Auslaufens während des Befüllens oder Nachfüllens, tun Sie bitte sofort Folgendes:
(1) Sichern und schließen Sie den SMOK-Behälter und den E-Liquid-Nachfüllbehälter;
(2) Halten Sie diese Produkte außerhalb der Reichweite von Kindern, Haustieren und Tieren;
(3) Beseitigen Sie das Verschüttete sofort, indem Sie es aufwischen und in einem trockenen Papiertuch sammeln und dieses Tuch ausreichend außerhalb der Reichweite von Kindern, Haustieren und Tieren entsorgen;
(4) Reinigen Sie den Bereich des Verschütteten mit einem Desinfektionsmittel oder anderen Haushaltsreinigern. Handschuhe oder andere persönliche Schutzausstattung sollten verwendet werden, um das Verschüttete zu beseitigen, wenn nötig. Waschen Sie Ihre Hände danach gründlich. Verschüttetes sollte so schnell wie möglich beseitigt werden.

Anweisungen zur Spule

• Nachdem Sie E-Liquid in einen Behälter mit einer neuen Spule eingeträufelt haben, lassen Sie bitte den Behälter für 15 Minuten stehen, um die Möglichkeit der Spulenverbrennung zu vermeiden.
• Tauschen Sie den Spulenkopf aus.
Ziehen Sie den Behälter heraus und ziehen Sie dann die alte Spule heraus und installieren eine neue im Behälter.

Anweisungen zur Aufbewahrung

• Aufbewahren:
- Außerhalb der Reichweite von Kindern.
- Verschlossen.
- Getrennt und entfernt von Nahrung und Getränken.
- Getrennt und entfernt von medizinischen Produkten und Medikamenten.
- Ausreichend entfernt von Haustieren und Tieren.
- In senkrechter Position und gesichert, um ein Umfallen und Auslaufen zu verhindern.
- An einem dunklen und gut belüfteten Ort unter 30 ℃ aufbewahren.
• Nicht über lange Zeiträume aufbewahren, wenn das Produkt E-Liquid enthält. Wenn das Produkt für einen Zeitraum von 2-3 Tagen nicht verwendet wird: Entfernen Sie den Behälter und gießen Sie das darin enthaltene E-Liquid aus, um zu vermeiden, dass E-Liquid in das Produkt eindringt und die Lebenszeit des Produkts verkürzt.
• Wenn Sie das Gerät längere Zeit nicht verwenden, schalten Sie es aus und nehmen Sie die Batterie heraus, wenn es sich um ein Produkt mit auswechselbarer Batterie handelt (schalten Sie die MOD bei eingebauten Batteriezellen aus), verschließen Sie die Batterie, die Mod und den Zerstäuber und bewahren Sie sie separat auf.
• Setzen Sie dieses Produkt nicht im Freien oder im Auto starker Sonneneinstrahlung aus, da es zu Überhitzung und Schäden am Stromkreis kommen kann, die zu Feuergefahr aufgrund der hohen Temperatur führen können.

Anweisungen zum Laden des Akkus

• Laden Sie dieses Produkt nicht in heißen, kalten, feuchten Umgebungen oder bei direkter Sonneneinstrahlung auf, da ein Kurzschluss auftreten kann.
• Laden Sie dieses Produkt nicht in der Nähe von Feuer, heißen Herden, brennbaren oder explosiven Stoffen oder Gasen auf.
• Verwenden Sie kein Akkuladegerät mit mehr als 5 V. Bitte verwenden Sie die Original-Ladeleitung und ein namhaftes Ladegerät.
• Trennen Sie das USB-Kabel innerhalb von 2 Stunden nach dem vollständigen Aufladen des Akkus, um die Lebensdauer des Akkus zu verlängern.

Anweisungen zur Wartung und Entsorgung

• Dieses Produkt sollte alle 6 Monate von einem seriösen E-Zigaretten-Händler gewartet werden. Bitte behalten Sie eine Kopie Ihrer Garantie und legen Sie den Händlern die Garantie für die Wartung vor.
• Wenn dieses Produkt eine Wartung versäumt, gebrochen ist oder anderweitig schlecht funktioniert: Verwenden Sie dieses Produkt nicht und entsorgen Sie dieses Produkt auf angemessene Weise.
• Für die Entsorgung: Werfen Sie dieses Produkt nicht weg oder entsorgen es in einer Tonne für allgemeine Abfälle. Bitte befolgen Sie die lokalen Gesetze und Vorschriften zum Recycling und zur Entsorgung von Batterien.

Warnhinweise Kinder

• BEWAHREN SIE DIESES PRODUKT NICHT IN DER REICHWEITE VON KINDERN AUF.
• Dieses Produkt ist dazu bestimmt, Nikotin-enthaltendes e-Liquid zu enthalten. NIKOTIN-ENTHALTENDES E-LIQUID IST GEFÄHRLICH. KINDER DÜRFEN KEINEN ZUGANG ZU E-LIQUIDS HABEN.
• Dieses Produkt enthält Kleinteile, die eine Erstickungsgefahr für Kinder darstellen können.

Gesundheitswarnhinweise

Die Gesundheitswarnhinweise unten gelten, wenn das Produkt bestimmungsgemäß verwendet und mit nikotinhaltiger Flüssigkeit gefüllt wird.

Dieses Produkt enthält Nikotin, ein stark süchtig machender Stoff.Es wird nicht für Jugendliche und Nichtraucher empfohlen.

• Dieses Produkt ist nur für Personen ab 18 Jahren geeignet.

• Dieses Produkt wird nicht für Frauen empfohlen, die schwanger sind oder stillen.

Empfehlung für Jugendliche und Nichtraucher

Die Verwendung dieses Produktes durch Jugendliche und Nichtraucher wird nicht empfehlen.

Gegenanzeigen für gefährdete Gruppen

• Dieses Produkt ist nicht geeignet für:
- Personen unter 18 Jahren.
- Personen, die krank sind oder unter bestimmten Beschwerden leiden.
- Personen, die bestimmte Medikamente einnehmen.
- Personen mit bestimmten Allergien.
• Die Verwendung dieses Produkt wird nicht empfohlen für:
- Jugendliche und Nichtraucher.
- Frauen, die schwanger sind oder stillen.
• Der Konsum von E-Liquids wird nicht für Personen empfohlen, die an Herzkrankheiten, Bluthochdruck oder Diabetes leiden oder Medikamenten gegen Depressionen oder Asthma einnehmen.
• Der Konsum von E-Liquids ist nicht für Personen geeignet, die überempfindlich gegen Nikotin oder einen anderen in einem E-Liquid enthaltenen relevanten Inhaltsstoff sind (weitere Informationen finden Sie unter E-Liquid-Inhaltsstoffe).
• E-Liquids können Allergene enthalten. Benutzer sollten keine E-Liquids konsumieren und dieses Produkt nicht verwenden, wenn sie gegen einen der Inhaltsstoffe in einem E-Liquid allergisch sind (weitere Informationen finden Sie unter E-Liquid-Inhaltsstoffe).

• E-Liquids können Hautsensibilisatoren oder Substanzen enthalten, die eine Hautsensibilisierung verursachen können. Benutzer sollten keine E-Liquids konsumieren oder verwenden und dieses Produkt nicht verwenden, wenn sie eine allergische Reaktion vom Kontaktsensibilisierungstyp auf einen der Bestandteile eines E-Liquids haben (weitere Informationen finden Sie unter E-Liquid-Inhaltsstoffe).
• Der Konsum von E-Liquids wird nicht für Personen empfohlen, die an Leber- oder Nierenproblemen leiden oder an chronischen Erkrankungen des Halses leiden.
• Dieses Produkt darf nicht von schwangeren oder stillenden Frauen verwendet werden, ohne sich von einem Arzt oder medizinischem Fachpersonal beraten zu lassen.

Gegenanzeigen

• Sie sollten Ihren Arzt oder einen anderen Gesundheitsexperten befragen, bevor Sie dieses Produkt verwenden, wenn:
- Sie an einer Herzerkrankung leiden (wie z. B. einem früheren Herzinfarkt, Schlaganfall oder Störungen, die die Herzfrequenz und den Rhythmus beeinflussen).
- Sie Atemprobleme haben (z. B. Emphysem, Asthma, Bronchitis oder andere Erkrankungen, die Ihre Atemwege betreffen).
- Sie eine Schilddrüsenüberfunktion haben (oder eine andere Krankheit, die die Schilddrüse betrifft, oder wenn Sie an Nebennieren- oder Schilddrüsenerkrankungen leiden).
- Sie an Diabetes leiden (die Verwendung von Nikotin kann Änderungen der Medikamente und eine genauere Überwachung des Blutzuckerspiegels erfordern).
- Sie schwanger sind oder stillen (Nikotin kann die Plazentaschranke überwinden und stellt ein Risiko für das ungeborene Kind dar. Die Verwendung von Nikotin in der Schwangerschaft sollte auf ein Minimum reduziert oder ganz vermieden werden. Nikotin kann durch die Muttermilch weitergegeben werden).
- Sie an HKL, Nieren- oder Leberfunktionsstörungen oder Lungenerkrankungen leiden.
- Sie Magen- oder Zwölffingerdarmgeschwüre haben.
Das Rauchen von Nikotin kann selbst in geringerem Maße die Aufnahme bestimmter Medikamente beeinflussen.
Bevor Sie zu einer Nikotinquelle, die nicht geraucht wird, wechseln, müssen Sie möglicherweise mit Ihrem Arzt über die Notwendigkeit einer Anpassung der Dosierung einiger Arzneimittel sprechen. (Dazu gehören unter anderem Clozapin, Heparin, Propranolol, Ropinirol und Theophyllin).

Mögliche schädliche Nebenwirkungen

• Beim Vaping können Benutzer möglicherweise schädliche Nebenwirkungen erleiden. Um unerwünschte Wirkungen zu vermeiden, wird empfohlen, E-Liquid mit einem niedrigeren Nikotingehalt oder ohne Nikotin zu verwenden. Nebenwirkungen können sein:
- Reizung von Mund und Rachen
- Husten
- Schwindel
- Übelkeit / Erbrechen
- Schluckauf
- Herzklopfen
- Kopfschmerzen
- Schwindel
- Benommenheit oder Ohnmacht
- Anormale Herzfrequenz
- Magenbeschwerden
- Verstopfte Nase

• Wenn Sie eines der oben genannten Symptome oder andere Nebenwirkungen bemerken, brechen Sie die Verwendung des Produkts sofort ab, suchen Sie einen Arzt auf und geben Sie dem Arzt das Etikett und den Beipackzettel für das E-Liquid. Fahren Sie nicht, bedienen Sie keine Maschinen und üben Sie keine ähnlichen Tätigkeiten aus.
• Wenn E-Liquid verschluckt wird, beachten Sie die Anweisungen des E-Liquid-Produkts- Suchen Sie unverzüglich einen Arzt auf (siehe Informationen zur Giftinformationszentrale unten).
• Wenn E-Liquid auf die Haut oder in den Mund gespritzt wird, waschen Sie Haut und Mund gründlich mit kaltem Wasser. Weitere Informationen finden Sie in den Anweisungen des E-Liquid-Produktes. Suchen Sie unverzüglich einen Arzt auf (siehe Informationen zur Giftinformationszentrale unten).
• Suchen Sie sofort einen Arzt auf, wenn Sie unter erheblicher Übelkeit oder Herzfrequenzveränderungen leiden. Wenn ein Kind mit einem E-Liquid in Kontakt kommt oder dieses verschluckt, sollten Sie sofort die Unfall- und Notfallabteilung Ihres örtlichen Krankenhauses kontaktieren.

Suchtgefahr und Toxizität

• Nikotin ist eine stark süchtigmachende Substanz. Jugendliche, Nichtraucher und Personen, die noch nicht vapen, sollten es nicht verwendem. Sobald Sie mit der Anwendung von Nikotin begonnen haben, kann es schwierig sein, die Einnahme zu beenden. Die meisten Menschen haben wenig Nutzen von der Verwendung von Nikotin, daher ist es besser, niemals zu beginnen.
• Obwohl die Werte, die während der Anwendung dieses Produkts auftreten, nicht gefährlich sein sollten, sollten Sie Ihren Arzt konsultieren, wenn Sie ständig unter Nebenwirkungen leiden oder signifikante Veränderungen der Atmung oder der Herzfrequenz feststellen.
• Nikotin ist giftig, wenn es verschluckt wird.
• Nikotinhaltige Produkte sollten außerhalb der Sicht- und Reichweite von Kindern (sowie Haustieren und Tieren) aufbewahrt werden.

Inhaltsstoffe

Dieses Produkt enthält kein E-Liquid, wenn es an den Verbraucher verkauft wird. Eine Liste der Inhaltsstoffe von E-Liquid finden in der Packungsbeilage des E-Liquids.

Angabe zur Abgabe pro Dosis

Dieses Produkt wurde so konzipiert und hergestellt, dass es unter normalen Gebrauchsbedingungen während der erwarteten Lebensdauer des SMOK-Produkts Nikotindosen in gleichbleibenden Mengen liefert. Die Nikotinabgabe pro Dosis hängt von dem verwendeten E-Liquid ab. Für E-Liquid mit 6 mg/ml: ca. 216 ug / 10 Züge; Für E-Liquid mit 12 mg / ml: ca. 408 µg / 10 Züge. Dies ist nur ein Hinweis und eine Schätzung.

Medizinische Kontakt- und Giftzentruminformationen

• Bei Notfällen- einschließlich Verschlucken von E-Liquid- suchen Sie sofort medizinische Hilfe in der Unfall- und Notaufnahme Ihres Krankenhauses oder telefonisch unter der Nummer 999.
• Andernfalls sollten Sie sich für ärztliche Beratung oder Informationen mit Ihrem Hausarzt oder NHS 111 (oder NHS 24 in Schottland) unter der Rufnummer 111 (für 24 Stunden Gesundheitsberatung) in Verbindung setzen.
• Der nationale Informationsdienst für Gifte im Vereinigten Königreich kann den Bürgern keine klinischen Ratschläge erteilen.

Reklamationen und unerwünschte Ereignisse

Bitte richten Sie Reklamationen oder die Meldung von unerwünschten Ereignissen an:
Shenzhen IVPS Technology Co., Ltd.
Adresse: 101, Building #69, Liantang Industrial Area, Tangwei Community, FenghuangSubdistrict, Guangming District, Shenzhen, China
• Website: www.smoktech.com
• E-Mail-Adresse: support@smoktech.com
• Telefonnummer: + 86 755 86347180

Kontaktdaten des Herstellers

Shenzhen IVPS Technology Co., Ltd.
Adresse: 101, Building #69, Liantang Industrial Area, Tangwei Community, FenghuangSubdistrict, Guangming District, Shenzhen, China
• Website: www.smoktech.com
• E-Mail-Adresse: support@smoktech.com
• Telefonnummer: + 86 755 86347180

Kontaktdaten der juristischen oder natürlichen Person innerhalb der EU

• EU-Vertreter des Herstellers: IVPS Technology B.V
• Adresse: IVPS Technology B.V, Zekeringstraat 17 A, 1014BM Amsterdam, Niederlande
• Website: www.smoktech.com
• E-Mail: support@smoktech.com
• Telefonnummer: 0036 1 6188870

Γενικές πληροφορίες ασφάλειας

• Το παρόν φυλλάδιο περιέχει σημαντικές πληροφορίες ασφάλειας. Παρακαλούμε διαβάστε προσεκτικά αυτό το φυλλάδιο πριν χρησιμοποιήσετε το προϊόν. Η ακατάλληλη χρήση ή ο χειρισμός αυτού του προϊόντος μπορεί να είναι επιβλαβής.
• Το προϊόν αυτό προορίζεται μόνο για χρήση ως ηλεκτρονικό τσιγάρο, για την κατανάλωση ορισμένων ηλεκτρονικών υγρών. Μην χρησιμοποιείτε αυτό το προϊόν για οποιονδήποτε άλλο σκοπό. Αυτό το προϊόν δεν έχει σχεδιαστεί ως συσκευή διακοπής του καπνίσματος.
• Για να χρησιμοποιήσετε αυτό το προϊόν, το ηλεκτρονικό υγρό πρέπει να εισαχθεί στο δοχείο- όπως εξηγείται παρακάτω. ΜΟΝΟ ΗΛΕΚΤΡΟΝΙΚΑ ΥΓΡΑ ΠΟΥ ΣΥΜΦΩΝΟΥΝ ΜΕ ΤΟ ΔΙΚΑΙΟ ΤΗΣ ΕΥΡΩΠΑΪΚΗΣ ΕΝΩΣΗΣ ΚΑΙ ΟΠΟΙΟΝΔΗΠΟΤΕ ΑΛΛΟ ΣΧΕΤΙΚΟ ΝΟΜΟ, ΠΡΕΠΕΙ ΝΑ ΧΡΗΣΙΜΟΠΟΙΟΥΝΤΑΙ ΣΤΟ ΠΑΡΟΝ ΠΡΟΪΟΝ. Συμβουλευτείτε έναν αξιόπιστο αντιπρόσωπο ηλεκτρονικού τσιγάρου και ηλεκτρονικού υγρού για συμβουλές σχετικά με τα ηλεκτρονικά υγρά που μπορούν να χρησιμοποιηθούν σε αυτό το προϊόν.
• Πριν χρησιμοποιήσετε αυτό το προϊόν, παρακαλούμε διαβάστε προσεκτικά τις πληροφορίες και τις οδηγίες για την ασφαλή χρήση που σχετίζονται με το ηλεκτρονικό υγρό που ατμίζεται μέσω αυτού προϊόντος.
• Το προϊόν SMOK δεν πρέπει να προσφέρεται προς πώληση εκτός, ανεξάρτητα ή ξεχωριστά, από το κουτί ή το παρόν φυλλάδιο.

Οδηγίες για ασφαλή χρήση

• Χειριστείτε το προϊόν με προσοχή ανά πάσα στιγμή:
- Αποφύγετε την πρόκληση ζημιάς στα εσωτερικά και εξωτερικά εξαρτήματα του προϊόντος.
- Κρατήστε το προϊόν αυτό στεγνό ανά πάσα στιγμή. Μη βυθίζετε το προϊόν σε νερό, καθώς το προϊόν δεν είναι αδιάβροχο.
- Εάν απορρίψετε αυτό το προϊόν, βεβαιωθείτε ότι:
(1) το προϊόν δεν είναι σπασμένο, ραγισμένο ή θρυμματισμένο
(2) δεν υπάρχει διαρροή ηλεκτρονικού υγρού
(3) τα εξαρτήματα δεν είναι χαλαρά και δεν έχουν ξεκολλήσει
(4) το προϊόν λειτουργεί κανονικά και όπως προβλέπεται.

(5) δεν υπάρχει ζημιά στο επιστόμιο. Καθαρίστε το προϊόν ιδιαίτερα το επιστόμιο. Αν κριθεί απαραίτητο, πηγαίνετε το προϊόν για συντήρηση σε έναν αξιόπιστο αντιπρόσωπο ηλεκτρονικού τσιγάρου με την εγγύηση.
- Μην επιχειρήσετε να επισκευάσετε το προϊόν μόνοι σας, καθώς ενδέχεται να προκληθούν ζημιές ή τραυματισμοί.
- Ακολουθήστε τις οδηγίες αποθήκευσης (παρακάτω).
- Μην υπερφορτίζετε τις μπαταρίες. Εάν οι μπαταρίες υπερθερμανθούν μην χρησιμοποιείτε αυτό το προϊόν.
- Μην τοποθετείτε το προϊόν σε ζεστό ή υγρό περιβάλλον.
- Μην εκθέτετε το προϊόν στη ζέστη, στο κρύο, στην υγρασία ή άμεσα στο ηλιακό φως.
- ΚΡΑΤΗΣΤΕ ΑΥΤΟ ΤΟ ΠΡΟΪΟΝ ΜΑΚΡΙΑ ΑΠΟ ΤΑ ΠΑΙΔΙΑ.
ΜΗΝ χρησιμοποιείτε αυτό το προϊόν εάν:
- σπάσει, υπάρχει διαρροή, ή εάν τα μέρη του είναι ραγισμένα ή παραμορφωμένα ή εάν το προϊόν έχει βλάβη.
- κατά τη διάρκεια του ατμίσματος ή της φόρτισης παρουσιάζεται ασυνήθιστη θερμότητα. Μην υπερφορτίζετε τις μπαταρίες.
- υπάρχει σχετική διαρροή ηλεκτρονικού υγρού από το δοχείο.
- υπάρχει οποιαδήποτε αισθητή αλλαγή στη γεύση του ηλεκτρονικού υγρού.
- υπάρχει υποψία μικροβιακής ή άλλης μόλυνσης.

- το δοχείο είναι άδειο ή σχεδόν άδειο. Το ηλεκτρονικό υγρό θα πρέπει πάντα να βρίσκεται στο δοχείο για να αποφεύγεται η ξηρή θέρμανση και η καύση του σπειρώματος.
- ΑΥΤΟ ΤΟ ΠΡΟΪΟΝ ΠΡΕΠΕΙ ΝΑ ΣΥΝΤΗΡΕΙΤΑΙ ΚΑΘΕ 6 ΜΗΝΕΣ. Εάν η συντήρηση του προϊόντος είναι ανέφικτη, μην το χρησιμοποιείτε. Τα ελαττωματικά αντικείμενα και εξαρτήματα πρέπει να αντικαθίστανται πριν από την επαναχρησιμοποίηση.
• Γενική χρήση:
- Μην τρώτε, πίνετε ή καπνίζετε κατά τη χρήση αυτού του προϊόντος.
- Χρησιμοποιείτε αυτό το προϊόν με μέτρο και σύμφωνα με τις οδηγίες χρήσης.
- Τα προϊόντα ατμίσματος, συμπεριλαμβανομένου αυτού του προϊόντος, δεν πρέπει να χρησιμοποιούνται σε περιοχές υπό απαγόρευση ή περιορισμό.
- Τα προϊόντα ατμίσματος, συμπεριλαμβανομένου αυτού του προϊόντος, δεν πρέπει να χρησιμοποιούνται σε περιβάλλοντα με υψηλή περιεκτικότητα σε οξυγόνο.
- Συνιστούμε να μην χρησιμοποιείτε προϊόντα ατμίσματος, όπως αυτό το προϊόν, κατά την οδήγηση.
- Η χρήση ηλεκτρονικών τσιγάρων μπορεί να προκαλέσει ανεπιθύμητες ενέργειες σε εσάς και τους ανθρώπους γύρω σας.

Οδηγίες χρήσης του προϊόντος για πρώτη φορά

• Πριν αγοράσετε το προϊόν, βεβαιωθείτε ότι το προϊόν είναι αυθεντικό προϊόν SMOK. Τα παραποιημένα και πλαστά προϊόντα μπορεί να είναι επιβλαβή για την προσωπική υγεία. Για να επαληθεύσετε το προϊόν, χρησιμοποιήστε το νέο μας σύστημα επαλήθευσης κώδικα των προϊόντων AB. Σημείωση: Διατηρείτε προσεκτικά τους κωδικούς επαλήθευσης AB στη συσκευασία. Οι κωδικοί επαλήθευσης AB απαιτούνται και θα χρησιμοποιηθούν για την επαλήθευση προϊόντων και την εξυπηρέτηση μετά την πώληση.
- Παρακαλούμε κατεβάστε και εγκαταστήστε την εφαρμογή IVPS Tour.
- Παρακαλούμε ανατρέξτε στον σύνδεσμο:
https: //www.smoktech.com/new-anti-counterfeiting-system και, στη συνέχεια, ακολουθήστε τα βήματα που περιγράφονται στο ΝΕΟ ΣΥΣΤΗΜΑ ΚΑΤΑΠΟΛΕΜΗΣΗΣ ΤΗΣ ΠΑΡΑΠΟΙΗΣΗΣ για να επαληθεύσετε το προϊόν σας.
- Μόνο το εξακριβωμένο προϊόν μπορεί να λάβει υπηρεσία εγγύησης.
- Εάν έχετε οποιεσδήποτε ερωτήσεις, επικοινωνήστε με τη SMOK μέσω e-mail, τηλεφώνου ή της ιστοσελίδας μας για να λάβετε περισσότερη βοήθεια.
• Πριν χρησιμοποιήσετε αυτό το προϊόν, διαβάστε προσεκτικά ολόκληρο το φυλλάδιο οδηγιών χρήσης.
• Πριν χρησιμοποιήσετε το προϊόν για πρώτη φορά, βεβαιωθείτε ότι το προϊόν περιέχει όλα τα σχετικά μέρη και εξαρτήματα:

Το Σετ Περιλαμβάνει

EU Standard Edition
1 x nord 2 Device (1500mAh)
1 x nord 2 RPM Pod (RPM Mesh 0.4Ω Coil Preinstalled) (4.5ml)
1 x nord 2 nord Pod (nord DC 0.8Ω MTL Coil Preinstalled) (4.5ml)
1 x USB Cable
1 x User Manual

EU 2ml Edition
1 x nord 2 Device (1500mAh)
1 x nord 2 RPM Pod (RPM Mesh 0.4Ω Coil Preinstalled) (2ml)
1 x nord 2 nord Pod (nord DC 0.8Ω MTL Coil Preinstalled) (2ml)
1 x USB Cable
1 x User Manual

Εξαρτήματα

Η εικόνα είναι μόνο για αναφορά, παρακαλώ ανατρέξτε στο συγκεκριμένο στοιχείο.

Πώς να χρησιμοποιήσετε αυτό το προϊόν

1.Ενεργοποίηση:
1) Πατήστε γρήγορα το κουμπί λειτουργίας 5 φορές σε 2 δευτερόλεπτα για να το ενεργοποιήσετε και η λευκή λυχνία LEDθαναβοβήσει 3 φορές.
2) Στην οθόνη εμφανίζεται το μήνυμα "SMOK" και ο αριθμός έκδοσης και στη συνέχεια εμφανίζεται η κύρια διεπαφή.
2.Άτμισμα:
Κατά το άτμισμα,η διεπαφή θα εμφανίσει τη διάρκεια του ατμίσματος. Αφού σταματήσετε το άτμισμα για μισό δευτερόλεπτο, θα επιστρέψει αυτόματα στην κύρια διεπαφή και η λευκή λυχνία LEDθα είναι συνεχώς αναμμένη.
3.Ρύθμιση ισχύος/Watt:
1) Πατήστε γρήγορα το κουμπί τροφοδοσίας 3 φορές για να ρυθμίσετε την ισχύ. Κάντε κλικ ή πατήστε παρατεταμένα το κουμπί λειτουργίας για να αλλάξετε το επίπεδο ισχύος από 1W σε 40W.
2) Εάν δεν υπάρχουν λειτουργίες με κουμπιά μέσα σε 3 δευτερόλεπτα, η ρύθμιση ισχύος θα τερματιστεί αυτόματα.
4. Εκκαθάριση του Αριθμού των Εισπνοών:
1) Όταν το δοχείο είναι τοποθετημένο,ο αριθμός των εισπνοών θα καθαριστεί.
2) Ο αριθμός των εισπνοών θα διαγραφεί αυτόματα, όταν φτάσει στις 999P.

5. Απενεργοποίηση:
Ενώ η συσκευή είναι ενεργοποιημένη, πατήστε γρήγορα το πλήκτρο πυροδότησης 5 φορές σε 2 δευτερόλεπτα για να την απενεργοποιήσετε.
6. Φόρτιση της συσκευής σας:
Όταν συνδεθεί το καλώδιο USB, θα εμφανιστεί η διεπαφή φόρτισης και θα εμφανιστεί το ποσοστό της μπαταρίας και ο εκτιμώμενος χρόνος φόρτισης. Εάν δεν πατηθεί κανένα κουμπί, η οθόνη θα απενεργοποιηθεί.
- Πριν το Άτμισμα
- Γεμίστε πλήρως το δοχείο με το ηλεκτρονικό υγρό.
- Εισπνεύστε 2-3 φορές, ενώ η παροχή ενέργειας είναι απενεργοποιημένη και χωρίς να πιέσετε το Κουμπί Πυροδότησης.
- Ξεκινήστε να ατμίζετε.
- Σε περίπτωση που το ηλεκτρονικό υγρό αναρροφηθεί μέσω του προϊόντος SMOK στο στόμα, ξεπλύνετε αμέσως το στόμα σας, αναζητήστε ιατρική βοήθεια αν χρειαστεί και στη συνέχεια αφαιρέστε τον ψεκαστήρα και καθαρίστε το χυμένο υγρό πριν ατμίσετε ξανά.

Οδηγίες πλήρωσης του προϊόντος με ηλεκτρονικό υγρό

• Πριν τελειώσει το ηλεκτρονικό υγρό σε ένα προϊόν SMOK, προσθέστε το ηλεκτρονικό υγρό στο δοχείο. Αυτό πρέπει να γίνει πριν τελειώσει το ηλεκτρονικό υγρό για να αποφευχθεί η καύση του σπειρώματος.
• Για οδηγίες σχετικά με την αναπλήρωση του προϊόντος SMOK με ηλεκτρονικό υγρό, οι χρήστες θα πρέπει να ανατρέξουν στις παρακάτω οδηγίες και τις οδηγίες για τα μπουκάλια που περιέχουν ηλεκτρονικό υγρό.
• Οι χρήστες θα πρέπει πρώτα να βεβαιωθούν ότι το ακροφύσιο που είναι συνδεδεμένο με ένα μπουκάλι ηλεκτρονικού υγρού μπορεί εύκολα να συνδεθεί- και να εισέλθει στο δοχείο SMOK. Το ακροφύσιο που είναι προσαρτημένο σε μια φιάλη ηλεκτρονικού υγρού πρέπει να έχει μικρότερη διάμετρο από το άνοιγμα (υποδοχή πλήρωσης) του δοχείου SMOK. Το άνοιγμα (υποδοχή πλήρωσης) του προϊόντος SMOK βρίσκεται παρακάτω. Το ακροφύσιο μίας φιάλης ηλεκτρονικού υγρού πρέπει να είναι μικρότερο από τις μετρήσεις διαμέτρου παρακάτω.

Μέγεθος της υποδοχής πλήρωσης του δοχείου

nord 2 nord Pod / nord 2 RPM Pod

Αυτό το προϊόν δεν περιλαμβάνει ηλεκτρονικά υγρά ή δοχεία που περιέχουν ηλεκτρονικά υγρά. Τα ηλεκτρονικά υγρά πρέπει να αγοράζονται ξεχωριστά- και στη συνέχεια να εισάγονται σε αυτά τα προϊόντα. Κατά την πλήρωση ή επαναπλήρωση ενός δοχείου SMOK, παρακαλούμε ελέγξτε εάν το ακροφύσιο είναι συνδεδεμένο σε ένα δοχείο ηλεκτρονικού υγρού και ότι:
- είναι ασφαλώς στερεωμένο στο δοχείο ηλεκτρονικού υγρού.
- το ακροφύσιο δεν έχει μήκος μικρότερο από 9 χιλιοστά.
- το μέγεθος του ακροφυσίου είναι στενότερο από την υποδοχή πλήρωσης του δοχείου SMOK για να αποφύγετε τον κίνδυνο δερματικής επαφής και τυχαίας κατάποση του ηλεκτρονικού υγρού.

• Οδηγίες Πλήρωσης

Παρακαλούμε χρησιμοποιήστε ένα ασφαλώς τοποθετημένο ακροφύσιο μήκους τουλάχιστον 9χιλιοστά όταν αναπληρώνετε το ηλεκτρονικό υγρό

- Πριν γεμίσετε ή συμπληρώσετε το δοχείο SMOK, παρακαλούμε διαβάστε προσεκτικά τις παρακάτω οδηγίες. Παρακαλούμε επίσης διαβάστε προσεκτικά τις οδηγίες πλήρωσης που παρέχονται μαζί με το ηλεκτρονικό υγρό που ατμίζετε.
- Πριν την πλήρωση του προϊόντος SMOK με ηλεκτρονικό υγρό: ελέγξτε πρώτα ότι το ακροφύσιο στο δοχείο ηλεκτρονικού υγρού είναι σταθερά στερεωμένο στο ίδιο το δοχείο ηλεκτρονικού υγρού και ότι το ακροφύσιο έχει μήκος τουλάχιστον 9mm.
- Στη συνέχεια, βεβαιωθείτε ότι το ακροφύσιο που είναι προσαρτημένο σε ένα δοχείο επαναπλήρωσης ηλεκτρονικού υγρού μπορεί εύκολα να συνδεθεί- και να εισέλθει στο δοχείο SMOK. Το ακροφύσιο που είναι προσαρτημένο σε ένα δοχείο επαναπλήρωσης ηλεκτρονικού υγρού πρέπει να είναι στενότερο και μικρότερο σε διάμετρο από το άνοιγμα του δοχείου SMOK.
- Συνδέστε προσεκτικά το ακροφύσιο που είναι προσαρτημένο σε ένα δοχείο επαναπλήρωσης ηλεκτρονικού υγρού, μέσα στο άνοιγμα (δηλ. Στην υποδοχή πλήρωσης) του δοχείου SMOK.
- Βεβαιωθείτε ότι το ακροφύσιο του δοχείου επαναπλήρωσης ηλεκτρονικού υγρού έχει εισαχθεί πλήρως στη σχισμή πλήρωσης του δοχείου SMOK και ότι δεν υπάρχει απελευθέρωση του ηλεκτρονικού υγρού έως ότου το ακροφύσιο εισαχθεί πλήρως στην υποδοχή πλήρωσης αποφεύγοντας να αγγίξει τον μηχανισμό απελευθέρωσης του δοχείου επαναπλήρωσης ηλεκτρονικού υγρού (βλέπε οδηγίες για το δοχείο που περιέχει το ηλεκτρονικό υγρό) έως ότου το ακροφύσιο εισαχθεί πλήρως στο δοχείο SMOK.
- Αφού το ακροφύσιο εισαχθεί πλήρως και ασφαλώς και το σύστημα σύνδεσης είναι συνεπώς πλήρως συνδεδεμένο, απελευθερώστε το ηλεκτρονικό υγρό από το δοχείο επαναπλήρωσης ηλεκτρονικού υγρού (βλέπε οδηγίες για το δοχείο επαναπλήρωσης ηλεκτρονικού υγρού). Η απελευθέρωση του ηλεκτρονικού υγρού από το δοχείο επαναπλήρωσης αυτού θα πρέπει να είναι αργή, προσεκτική και να παρακολουθείται από τους χρήστες, ώστε να διασφαλίζεται ότι δεν θα υπάρξει καμία διαρροή.
- Η πλήρωση και επαναπλήρωση θα πρέπει να πραγματοποιείται μακριά από παιδιά.
- Η πλήρωση και επαναπλήρωση πρέπει να γίνεται σε ήρεμο, σταθερό περιβάλλον. Η επαναπλήρωση δεν πρέπει να πραγματοποιείται σε αυτοκίνητα, τρένα, αεροπλάνα, σκάφη κατά τη μετακίνηση ή σε άλλα σημεία που ενδέχεται να υπάρξει διαρροή.

- Σε περίπτωση διαρροής κατά τη διάρκεια πλήρωσης ή επαναπλήρωσης, παρακαλούμε αμέσως:
(1) Ασφαλίστε και κλείστε το δοχείο SMOK και το δοχείο επαναπλήρωσης ηλεκτρονικού υγρού.
(2) Κρατήστε τα προϊόντα αυτά μακριά από παιδιά, κατοικίδια και άλλα ζώα.
(3) Καθαρίστε αμέσως τη διαρροή σκουπίζοντας και συλλέγοντας το χυμένο υγρό σε μια στεγνή πετσέτα και απορρίπτοντας την πετσέτα μακριά από παιδιά, κατοικίδια και άλλα ζώα.
(4) Καθαρίστε την περιοχή διαρροής με απολυμαντικά ή άλλα προϊόντα καθαρισμού οικιακής χρήσης. Όταν κρίνεται απαραίτητο πρέπει να χρησιμοποιούνται γάντια ή άλλος εξοπλισμός ατομικής προστασίας για τον καθαρισμό των διαρροών. Πλύνετε καλά τα χέρια μετά τη διαδικασία. Οι διαρροές πρέπει να καθαρίζονται το ταχύτερο δυνατό.

Οδηγίες σπειρώματος

- Αφού χύσετε το ηλεκτρονικό υγρό σε ένα δοχείο με ένα νέο σπείρωμα, κρατήστε το δοχείο για 15 λεπτά για να αποφύγετε την πιθανότητα καψίματος του σπειρώματος.
- Αντικαταστήστε την κεφαλή του σπειρώματος. Τραβήξτε έξω το δοχείο και στη συνέχεια τραβήξτε έξω το παλιό σπείρωμα και τοποθετήστε ένα καινούργιο στο δοχείο.



Οδηγίες αποθήκευσης

- Αποθηκεύστε:
- Μακριά από παιδιά.
- Κλειδώνοντας.
- Ξεχωριστά και μακριά από φαγητό και ποτό.
- Ξεχωριστά και μακριά από ιατρικά προϊόντα και φάρμακα.
- Μακριά από κατοικίδια και άλλα ζώα.
- Σε όρθια θέση και ασφαλισμένη για να αποφευχθεί η πτώση και η διαρροή.
- Φυλάσσοντας το σε σκοτεινό και καλά αεριζόμενο χώρο κάτω από 30 ℃.
- Μην αποθηκεύετε για μεγάλες περιόδους, όταν περιέχει ηλεκτρονικό υγρό. Εάν το προϊόν πρόκειται να μην χρησιμοποιηθεί για περίοδο 2-3 ημερών: αφαιρέστε το δοχείο και χύστε το εσωτερικό ηλεκτρονικό υγρό για να αποφύγετε τη διείσδυση του ηλεκτρονικού υγρού μέσα στο προϊόν με αποτέλεσμα τη συντόμευση του προσδόκιμου ζωής του προϊόντος.
- Σε περίπτωση που δεν χρησιμοποιείτε την συσκευή για παρατεταμένες περιόδους, απενεργοποιήστε την και αφαιρέστε την μπαταρία εάν το προϊόν έχει αποσπώμενη μπαταρία (απενεργοποιήστε το MOD σε περιπτώσεις ενσωματωμένων μπαταριών), στεγανοποιήστε τη μπαταρία, το mod και τον ατμοποιητή και αποθηκεύστε τα ξεχωριστά.
- Μην τοποθετείτε αυτό το προϊόν σε εξωτερικό χώρο ή σε αυτοκίνητο κάτω από έντονο ηλιακό φως, καθώς μπορεί να προκληθεί υπερθέρμανση και ζημιά στο κύκλωμα, προκαλώντας έτσι πυρκαγιά λόγω της υψηλής θερμοκρασίας.

Οδηγίες σχετικά με τη φόρτιση

- Μην φορτίζετε αυτό το προϊόν σε ζεστό, κρύο, υγρό περιβάλλον ή υπό άμεσο ηλιακό φως, καθώς ενδέχεται να προκύψει βραχυκύκλωμα.
- Μην φορτίζετε αυτό το προϊόν κοντά σε φωτιά, θερμή εστία ή καύσιμα ή εκρηκτικά υλικά ή αέριο.
- Μη χρησιμοποιείτε φορτιστή μπαταρίας υψηλότερο από 5V. Παρακαλούμε χρησιμοποιήστε την αρχική γραμμή φόρτισης και τον αξιόπιστο φορτιστή.
- Παρακαλούμε αποσυνδέστε το καλώδιο USB εντός 2 ωρών από την πλήρη φόρτιση της μπαταρίας για να παρατείνετε τη διάρκεια ζωής της μπαταρίας.

Οδηγίες συντήρησης και απόρριψης

- Αυτό το προϊόν πρέπει να συντηρείται κάθε 6 μήνες από έναν αξιόπιστο αντιπρόσωπο ηλεκτρονικού τσιγάρου. Παρακαλούμε διατηρήστε αντίγραφο της εγγύησής σας και δώστε στους αντιπροσώπους την εγγύηση για την συντήρηση.
- Εάν η συντήρηση του προϊόντος είναι ανέφικτη, επειδή αυτό έχει σπάσει ή παρουσιάζει δυσλειτουργίες: μην χρησιμοποιείτε αυτό το προϊόν και απορρίψτε το με τον κατάλληλο τρόπο.
- Για απόρριψη- Μην απορρίπτετε το προϊόν σε κάδους κοινής χρήσης, παρακαλούμε ακολουθήστε τους τοπικούς νόμους και κανονισμούς για την ανακύκλωση και την απόρριψη των μπαταριών.

Προειδοποιήσεις σχετικά με τα παιδιά

- ΚΡΑΤΗΣΤΕ ΑΥΤΟ ΤΟ ΠΡΟΪΟΝ ΜΑΚΡΙΑ ΑΠΟ ΠΑΙΔΙΑ.
- Αυτό το προϊόν προορίζεται να περιέχει τη νικοτίνη που περιέχει- υγρό αναπλήρωσης . Η ΝΙΚΟΤΙΝΗ ΠΟΥ ΠΕΡΙΕΧΕΤΑΙ ΣΤΟ ΗΛΕΚΤΡΟΝΙΚΟ ΥΓΡΟ ΕΙΝΑΙ ΕΠΙΚΙΝΔΥΝΗ. ΤΑ ΠΑΙΔΙΑ ΔΕΝ ΠΡΕΠΕΙ ΝΑ ΕΧΟΥΝ ΠΡΟΣΒΑΣΗ ΣΤΑ ΗΛΕΚΤΡΟΝΙΚΑ ΥΓΡΑ.
- Αυτό το προϊόν περιέχει μικρά κομμάτια τα οποία μπορεί να προκαλέσουν κίνδυνο πνιγμού για τα παιδιά.

Προειδοποίηση για την Υγεία

Η προειδοποίηση υγείας που ακολουθεί ισχύει όταν το προϊόν χρησιμοποιείται όπως έχει σχεδιαστεί και φορτιστεί / γεμίσει με υγρό που περιέχει νικοτίνη.

Αυτό το προϊόν περιέχει νικοτίνη, ουσία η οποία είναι πολύ εθιστική.Δεν συνιστάται για χρήση από νέους και μη καπνιστές.

- Αυτό το προϊόν είναι κατάλληλο μόνο για άτομα 18 χρονών και άνω.

- Αυτό το προϊόν δεν συνιστάται για γυναίκες που είναι έγκυες ή θηλάζουν.

Σύσταση σχετικά με τους νέους και τους μη καπνιστές

Αυτό το προϊόν δεν συνιστάται για χρήση από νέους και μη καπνιστές.

Αντενδείξεις για ευάλωτες ομάδες

• Αυτό το προϊόν δεν είναι κατάλληλο για:
- Άτομα ηλικίας κάτω των 18.
- Ανθρώπους που είναι άρρωστοι ή έχουν κάποιες ιατρικές παθήσεις.
- Ανθρώπους που λαμβάνουν φαρμακευτική αγωγή.
- Ανθρώπους με συγκεκριμένες αλλεργίες.
• Αυτό το προϊόν δεν συνιστάται για χρήση από:
- Νέους ανθρώπους και μη καπνιστές.
- Γυναίκες που είναι έγκυες ή θηλάζουν.
• Η κατανάλωση ηλεκτρονικών υγρών δεν συνιστάται για άτομα που πάσχουν από καρδιακή νόσο, υψηλή αρτηριακή πίεση, διαβήτη ή εκείνους που λαμβάνουν φάρμακα για κατάθλιψη ή άσθμα.
• Η κατανάλωση ηλεκτρονικών υγρών δεν είναι κατάλληλη για εκείνους που παρουσιάζουν υπερευαισθησία στη νικοτίνη ή σε οποιοδήποτε άλλο σχετικό συστατικό που περιέχεται σε ένα υγρό αναπλήρωσης (δείτε τα συστατικά στοιχεία του υγρού αναπλήρωσης για περισσότερες λεπτομέρειες).
• Τα υγρά αναπλήρωσης μπορεί να περιέχουν αλλεργιογόνα. Οι χρήστες δεν θα πρέπει να καταναλώνουν υγρά αναπλήρωσης, και δεν θα πρέπει να χρησιμοποιούν αυτό το προϊόν, εάν έχουν αλλεργία σε οποιοδήποτε από τα συστατικά του ηλεκτρονικού υγρού (δείτε τα συστατικά του ηλεκτρονικού υγρού για περισσότερες λεπτομέρειες).

• Τα υγρά αναπλήρωσης μπορεί να περιέχουν ευαισθητοποιητές του δέρματος, ή ουσίες που ενδέχεται να προκαλέσουν ευαισθητοποίηση του δέρματος. Οι χρήστες δεν θα πρέπει να καταναλώνουν ή να χρησιμοποιούν υγρά αναπλήρωσης, και δεν θα πρέπει να χρησιμοποιούν αυτό το προϊόν, εάν έχουν μια αλλεργική αντίδραση τύπου ευαισθητοποίησης στην επαφή σε οποιοδήποτε συστατικό του υγρού αναπλήρωσης (δείτε τα συστατικά ηλεκτρονικών υγρών για περισσότερες λεπτομέρειες).
• Η κατανάλωση ηλεκτρονικών υγρών δεν συνιστάται για άτομα που πάσχουν από προβλήματα ήπατος ή νεφρών ή για άτομα που πάσχουν από μακροχρόνια ασθένεια του φάρυγγα.
• Αυτό το προϊόν δεν πρέπει να χρησιμοποιείται από έγκυες γυναίκες ή γυναίκες που θηλάζουν χωρίς να ζητήσουν τη συμβουλή γιατρού ή επαγγελματία υγείας.

Αντενδείξεις

- Θα πρέπει να συμβουλευτείτε το γιατρό σας ή άλλο επαγγελματία υγείας πριν χρησιμοποιήσετε αυτό το προϊόν εάν:
- Έχετε καρδιακές παθήσεις (όπως μια προηγούμενη καρδιακή προσβολή, εγκεφαλικό επεισόδιο ή διαταραχές που επηρεάζουν τον καρδιακό παλμό και τον ρυθμό).
- Έχετε αναπνευστικά προβλήματα (όπως εμφύσημα, άσθμα, βρογχίτιδα ή άλλες ασθένειες που επηρεάζουν την αναπνευστική οδό σας).
- Έχετε υπερδραστήριο θυρεοειδή αδένα (ή άλλη ασθένεια που επηρεάζει το θυρεοειδή ή εάν έχετε διαταραχές των επινεφριδίων ή του θυρεοειδούς αδένα).
- Έχετε διαβήτη (η χρήση νικοτίνης μπορεί να απαιτήσει αλλαγές στη φαρμακευτική αγωγή σας και πιο προσεκτική παρακολούθηση των επιπέδων σακχάρου στο αίμα).
- Είστε έγκυος ή θηλάζετε (η νικοτίνη είναι ικανή να διασχίσει το φραγμό του πλακούντα και παρουσιάζει κίνδυνο για το έμβρυο) Η χρήση νικοτίνης στην εγκυμοσύνη θα πρέπει να ελαχιστοποιείται ή να αποφεύγεται εντελώς Η νικοτίνη μπορεί να εκκρίνεται στο μητρικό γάλα).
- Έχετε καρδιακή ανεπάρκεια, νεφρική ή ηπατική δυσλειτουργία, πνευμονικές διαταραχές ή πνευμονικές παθήσεις.
- Έχετε έλκη στομάχου ή δωδεκαδακτύλου.
- Το κάπνισμα και σε μικρότερο βαθμό η νικοτίνη μπορεί να επηρεάσει την πρόσληψη ορισμένων φαρμάκων.

Πριν μεταβείτε σε μια πηγή νικοτίνης μη-καπνιστών, μπορεί να χρειαστεί να μιλήσετε στο γιατρό σας σχετικά με την ανάγκη προσαρμογής της δοσολογίας ορισμένων φαρμάκων. (Αυτές περιλαμβάνουν, αλλά δεν περιορίζονται σε αυτές, κλοζαπίνη, ηπαρίνη, προπρανολόλη, ροπινιρόλη και θεοφυλλίνη).

Πιθανές δυσμενείς επιπτώσεις

• πιθανές δυσμενείς επιπτώσεις. Για να αποφύγετε τις δυσμενείς επιπτώσεις, συνιστάται η χρήση του υγρού αναπλήρωσης με χαμηλότερη περιεκτικότητα νικοτίνης ή χωρίς νικοτίνη. Οι ανεπιθύμητες ενέργειες μπορεί να περιλαμβάνουν:
- Ερεθισμό του στόματος και του λαιμού
- Βήχα
- Ζαλάδα
- Ναυτία/εμετό
- Λόξιγκα
- Ταχυπαλμία
- Πονοκέφαλο
- Ζαλάδα
- Αίσθημα ζάλης ή λιποθυμίας
- Μη φυσιολογικός καρδιακός ρυθμός
- Στομαχική δυσφορία
- Ρινική συμφόρηση

• Εάν εμφανίσετε κάποιο από τα παραπάνω συμπτώματα ή άλλες ανεπιθύμητες ενέργειες, ζητήστε ιατρική βοήθεια και δώστε στον ιατρικό ειδικό την ετικέτα και το φυλλάδιο του υγρού αναπλήρωσης. Μην οδηγείτε και μη χειρίζεστε μηχανές ή ασχολείστε με παρόμοιες δραστηριότητες.
• Εάν το υγρό αναπλήρωσης καταποθεί- ανατρέξτε στις οδηγίες του υγρού αναπλήρωσης – ζητήστε αμέσως ιατρική βοήθεια όταν χρειάζεται (δείτε πληροφορίες για το κέντρο δηλητηριάσεων παρακάτω).
• Εάν το υγρό αναπλήρωσης πιτσιλιστεί στο δέρμα ή στο στόμα- πλύνετε το δέρμα και το στόμα καλά με κρύο νερό- ανατρέξτε στις οδηγίες του υγρού αναπλήρωσης- αναζητήστε αμέσως ιατρική βοήθεια όταν χρειάζεται (δείτε πληροφορίες για το κέντρο δηλητηριάσεων παρακάτω).
• Εάν παρατηρήσετε σημαντική ναυτία ή αλλαγές στον καρδιακό ρυθμό, αναζητήστε άμεση ιατρική φροντίδα. Εάν ένα παιδί έρχεται σε επαφή ή καταπιεί υγρό αναπλήρωσης, πρέπει να επικοινωνήσετε αμέσως με το τμήμα ατυχημάτων και έκτακτης ανάγκης του τοπικού νοσοκομείου.

Εθισμός και τοξικότητα

• Η νικοτίνη είναι μια πολύ εθιστική ουσία, δεν συνιστάται να χρησιμοποιείται από νέους, μη καπνιστές και εκείνους που δεν ατμίζουν ήδη. Μόλις αρχίσετε να χρησιμοποιείτε νικοτίνη, ίσως να είναι δύσκολο να σταματήσετε. Οι περισσότεροι άνθρωποι έχουν ελάχιστο όφελος από τη χρήση της νικοτίνης, επομένως είναι καλύτερα να μην ξεκινήσουν ποτέ.
• Αν και τα επίπεδα που παρατηρήθηκαν κατά τη χρήση αυτού του προϊόντος δεν πρέπει να είναι επικίνδυνα, εάν υποφέρετε επίμονα από οποιεσδήποτε παρενέργειες ή έχετε σημαντικές αλλαγές στην αναπνοή ή τον καρδιακό ρυθμό, θα πρέπει να συμβουλευτείτε το γιατρό σας.
• Η νικοτίνη είναι τοξική σε περίπτωση πρόσληψης (κατάποση).
• Τα προϊόντα που περιέχουν νικοτίνη πρέπει να φυλάσσονται μακριά από τα μάτια και την

Obecné bezpečnostní informace

• Tento leták obsahuje důležité bezpečnostní informace. Před používáním výrobku si prosím pečlivě přečtěte tento leták. Nesprávné používání nebo manipulace s tímto výrobkem mohou být nebezpečné.
• Tento výrobek je určený pouze k používání jako elektrická cigareta a pro konzumaci určitých e-liquidů. Tento výrobek nepoužívejte pro žádné jiné účely. Tento výrobek není navržen, aby sloužil jako zařízení pro odvykání kouření.
• Chcete-li používat tento výrobek, musíte do kapsle vložit e-liquid – jak je popsáno níže. V TOMTO VÝROBKU BY SE MĚLY POUŽÍVAT POUZE E-LIQUIDY, KTERÉ SPLŇUJÍ ZÁKONE EVROPSKÉ UNIE A DALŠÍ PŘÍSLUŠNÉ ZÁKONY. Vyhledejte renomovaného prodejce e-cigaret a e-liquidů a požádejte jej o radu, jaké e-liquidy lze používat v tomto výrobku.
• Před používáním tohoto výrobku si pečlivě přečtěte všechny informace a pokyny ohledně bezpečného používání e-liquidu k vapování pomocí tohoto výrobku.
• Výrobek SMOK se nesmí nabízet k prodeji mimo, nezávisle nebo odděleně od krabice nebo tohoto letáku.

Pokyny pro bezpečné používání

• S tímto výrobkem vždy manipulujte opatrně:
– Zamezte poškození interních a externích součástí výrobku.
– Výrobek udržujte vždy suchý. Výrobek neponořujte do vody, protože není vodotěsný.
– Pokud vám tento výrobek upadne, ujistěte se, že:
(1) výrobek není rozbitý, nalomený ani rozmlácený;
(2) e-liquid nevytéká;
(3) součásti nejsou uvolněné ani se neoddělily;
(4) výrobek funguje normálně tak, jak je zamýšleno;
(5) náustek není poškozený. Výrobek a obzvlášť náustek čistěte. V případě potřeby vezměte výrobek se záručním listem do servisu k renomovanému prodejci elektronických cigaret.
– Nepokoušejte se výrobek demontovat nebo smontovat sami, protože by mohlo dojít k poškození výrobku nebo zranění osob.
– Dodržujte pokyny pro skladování (uvedené níže).
– Baterie nepřebíjejte. Pokud se baterie přehřívají, tento výrobek nepoužívejte.
– Výrobek neumisťujte do horkého ani vlhkého prostředí.
– Výrobek nevystavujte horku, chladu, vlhkosti ani přímému slunečnímu světlu.
– VÝROBEK UDRŽUJTE MIMO DOSAH DĚTÍ.

• Výrobek NEPOUŽÍVEJTE, pokud:
– je rozbitý, vytéká, má prasklé nebo zdeformované díly nebo nefunguje správně.
– během vapování nebo nabíjení vzniká abnormální horko. Baterie nepřebíjejte.
– z kapsle vytéká e-liquid.
– došlo ke znatelné změně chuti e-liquidu.
– máte podezření na mikrobiální nebo jinou kontaminaci.
– kapsle je prázdná nebo téměř prázdná. V kapsli by vždy měl být e-liquid, abyste zabránili suchému zahřívání a spalování cívky.
– TENTO VÝROBEK BY MĚL PODSTOUPIT SERVIS KAŽDÝCH 6 MĚSÍCŮ. Pokud výrobek přestane fungovat, nepoužívejte jej. Vadné položky a díly musí být před opětovným použitím vyměněny.

• Obecné používání:
– Během používání výrobku nejezte, nepijte ani nekuřte.
– Výrobek používejte střídmě a podle návodu k používání.
– Výrobky pro vapování (včetně tohoto výrobku) by se neměly používat v zakázaných nebo omezených oblastech.
– Výrobky pro vapování (včetně tohoto výrobku) by se neměly používat v prostředích s vysokým obsahem kyslíku.
– Výrobky pro vapování (včetně tohoto výrobku) nedoporučujeme používat během řízení vozidla.
– Používání elektronických cigaret může vytvářet nežádoucí účinky na vás a lidi ve vašem okolí.

Pokyny pro první použití výrobku

• Před koupí výrobku ověřte, zda je tento výrobek autentickým výrobkem společnosti SMOK. Falešné a padělané výrobky mohou poškodit zdraví osob. Chcete-li výrobek ověřit, použijte náš nový systém kódů AB pro ověření výrobku. Poznámka: Ověřovací kódy AB nechte na balíčku. Ověřovací kódy AB jsou povinné a používají se k ověření výrobku a služeb po prodeji.
– Stáhněte si a nainstalujte aplikaci IVPS Tour.
– Podívejte se na:
https://www.smoktech.com/new-anti-counterfeiting-systém a poté postupujte podle kroků popsaných v části NOVÝ SYSTÉM PROTI PADĚLKŮM a ověřte svůj výrobek.
– Záruční servis může získat pouze ověřený výrobek.
– Pokud máte jakékoliv otázky, neváhejte kontaktovat společnost SMOK pomocí e-mailu, telefonu nebo našich webových stránek a my vám pomůžeme.
• Před používáním výrobku si pečlivě přečtěte tento celý leták.
• Před prvním použitím výrobku zkontrolujte, že výrobek obsahuje všechny příslušné díly a součásti:

Sada obsahuje

EU Standard Edition
1 x nord 2 Device (1500mAh)
1 x nord 2 RPM Pod (RPM Mesh 0.4Ω Coil Preinstalled) (4.5ml)
1 x nord 2 nord Pod (nord DC 0.8Ω MTL Coil Preinstalled) (4.5ml)
1 x USB Cable
1 x User Manual

EU 2ml Edition
1 x nord 2 Device (1500mAh)
1 x nord 2 RPM Pod (RPM Mesh 0.4Ω Coil Preinstalled) (2ml)
1 x nord 2 nord Pod (nord DC 0.8Ω MTL Coil Preinstalled) (2ml)
1 x USB Cable
1 x User Manual

Components

Ilustrace jsou pouze pro referenční účely. Podívejte se prosím na konkrétní položku.

Jak používat tento výrobek

1. Zapnutí:
1) Chcete-li zařízení zapnout, 5krát během 2 sekund rychle stiskněte tlačítko napájení a bílá kontrolka LED třikrát blikne;
2) na displeji se zobrazí zpráva „SMOK" a číslo verze, a poté se zobrazí hlavní rozhraní.
2. Vapování:
Při vapování se zobrazí časové rozhraní vapování. Po skončení vapování po dobu 0,5 sekundy se automaticky vrátí do hlavního rozhraní a bílá kontrolka LED je vždy zapnutá.
3. Nastavení výkonu/wattáže:
1) 3krát rychle stiskněte tlačítko napájení a nastavte wattáž. Kliknutím nebo dlouhým stisknutím tlačítka napájení přepnete úroveň výkonu z 1 W na 40 W.
2) Pokud během 3 sekund nedojde k žádnému stisknutí tlačítka, nastavení wattáže bude automaticky ukončeno.

4. Vymazání počtu potáhnutí:
1) Po připojení podu bude počet potáhnutí vymazán.
2) Počet potáhnutí se po dosažení hodnoty 999P automaticky vymaže.
5. Vypnutí:
Pokud chcete vypnout zapnuté zařízení, 5krát během 2 sekund rychle stiskněte žhavící tlačítko.
6. Nabíjení zařízení:
Po připojení kabelu USB se zobrazí rozhraní nabíjení a zobrazí se procento baterie a odhadovaná doba nabíjení. Pokud není aktivováno žádné tlačítko, displej se vypne.
– Před vapováním
– Kapsli naplňte úplně e-liquidem.
– Když je zařízení vypnuté, proveďte 2–3 potáhnutí, aniž byste stiskli tlačítko Zapalování.
– Začněte vapovat.
– Pokud e–liquid vtáhnete přes výrobek SMOK do úst, ihned si úplně vypláchněte ústa a v případě potřeby vyhledejte lékařskou pomoc (viz níže), poté odstraňte rozprašovač a před opětovným vapováním rozlití vyčistěte.

Pokyny pro naplnění výrobku e-liquidem

• Předtím, než se v produktu SMOK vypotřebuje e-liquid, přidejte e-liquid do kapsle. Toto byste měli provést, než se vypotřebuje e-liquid, abyste zabránili spalování cívky.
• Při opětovném plnění výrobku SMOK e-liquidem postupujte podle níže uvedených pokynů a pokynů na lahvích s e-liquidem.
• Nejprve se ujistěte, že tryska připojená k láhvi e-liquidu se může snadno připojit – a zasunout do – kapsle SMOK . Tryska připojená k e-liquidu musí mít menší průměr než otevírání (plnicí otvor) v kapsli SMOK. Otevírání (plnicí otvor) výrobku SMOK je uvedeno níže. Tryska e-liquidu musí být menší než níže uvedená měření průměru.

Velikost plnicího otvoru kapsle

nord 2 nord Pod / nord 2 RPM Pod

Tento výrobek nezahrnuje e-liquidy ani zásobníky obsahující e-liquidy. E-liquidy je nutné zakoupit samostatně a poté vložit do těchto výrobků. Během plnění nebo opětovného plnění kapsle SMOK zkontrolujte, že tryska připojená k zásobníku na e-liquidy:
– je bezpečně připojena k vlastnímu zásobníku na e-liquid.
– tryska má délku minimálně 9 mm.
– že velikost trysky je užší než plnicí otvor kapsle SMOK, abyste zabránili kontaktu s kůží a nechtěnému požití e-liquidu.

• Pokyny pro plnění

Během opětovného plnění e-liquidu používejte bezpečně připojenou trysku, která má délku minimálně 9 mm.

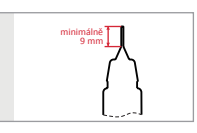

- Předtím opětovným plněním kapsle SMOK si pečlivě přečtěte níže uvedené pokyny. Dále si pečlivě přečtěte pokyny dodávané s e-liquidem, který budete vapovat.
– Před plněním výrobku SMOK e-liquidem: Nejprve zkontrolujte, že tryska na zásobníku na e-liquid je bezpečně připojena k vlastnímu zásobníku na e-liquid a tryska má délku minimálně 9 mm.
– Poté zkontrolujte, že tryska připojená k zásobníku e-liquidu se může snadno připojit – a zasunout do – kapsle SMOK. Tryska připojená k zásobníku na opětovné plnění e-liquidu musí být užší a mít menší průměr než otevření v kapsli SMOK.
- Trysku připojenou k zásobníku na opětovné plnění e-liquidy opatrně připojte do otevření (tj. plnicího otvoru) kapsle SMOK.
- Ujistěte se, že tryska zásobníku na opětovné plnění e-liquidy je úplně vložena do plnicího otvoru kapsle SMOK a nedochází k žádnému uvolnění e-liquidu, dokud trysku zcela nevložíte do plnicího otvoru tak, že se nebude dotýkat uvolňovacího mechanismu zásobníku na opětovné plnění e-liquidy (viz pokyny na zásobníku obsahujícím e-liquid), dokud trysku zcela nevložíte do kapsle SMOK.
– Jakmile jste zcela zabezpečeně vložili trysku a zcela připojili dokovací systém, ze zásobníku na opětovné plnění e-liquidy uvolněte e-liquid (viz pokyny pro zásobník na opětovné plnění e-liquidy). Uvolňování e-liquidu ze zásobníku na opětovné plnění e-liquidy by mělo být pomalé, opatrné a sledované uživateli, aby nedošlo k naprosto žádnému vylití.
– Plnění a opětovné plnění by se mělo provádět mimo dosah dětí.
– Plnění a opětovné plnění by se mělo provádět v klidném a stabilním prostředí. Opětovné plnění by se nemělo provádět v autech, vlacích, letadlech, na lodích během pohybu ani na jiných místech, které by mohly způsobit vylití.

– V případě vylití během plnění nebo opětovného plnění, ihned:
(1) Zabezpečte a zavřete kapsli SMOK a kontejner na opětovné plnění e-liquidy;
(2) Tyto výrobky udržujte mimo dosah dětí, domácích zvířat a jiných zvířat;
(3) Ihned vyčistěte vylití pomocí papírových ubrousků a zlikvidujte je mimo dosah dětí, domácích zvířat a jiných zvířat;
(4) Oblast vylití vyčistěte pomocí dezinfekčního prostředku nebo jiných výrobků na úklid domácností. V případě nutnosti byste měli použít rukavice nebo jiné osobní ochranné pomůcky. Po manipulaci si pečlivě umyjte ruce. Vylití byste měli co nejdříve vyčistit.

Pokyny pro cívku

- Po nalití e-liquidu do nádržky s novou cívku nechte nádržku 15 minut stát, abyste zabránili spalování cívky.
- Hlavu cívky vyměňte.
  Vytáhněte kapsli, poté vytáhněte starou cívku a do kapsle nainstalujte novou cívku.



Pokyny pro skladování

• Skladujte:
– Mimo dosah dětí.
– Uzamčené.
– Odděleně od jídla a pití.
– Odděleně od zdravotních výrobků a léků.
– Ve velké vzdálenosti od domácích a jiných zvířat.
– Ve svislé poloze a zabezpečeně proti pádu a vylití.
– Skladujte na tmavém a dobře větraném místě s teplotou do 30 ℃.
• E-liquid neskladujte na dlouhou dobu. Pokud výrobek nebudete 2-3 dny používat: Odeberte kapsli, vylijte vnitřek e-liquidu, abyste zabránili proniknutí e-liquidu do výrobku a zkrácení očekávané životnosti výrobku.
• Pokud přístroj nebudete delší dobu používat, vypněte jej a vyjměte baterii, pokud je přístroj vybaven vyjímatelnou baterií (u přístroje s vestavěnou baterií vypněte MOD), oddělte baterii, mod a atomizér a samostatně je uložte.
• Tento výrobek neskladujte venku ani ve vozidle vystavený silnému slunečnímu svitu, protože by mohlo dojít k jeho přehřátí a poškození obvodu a následnému požáru vlivem vysoké teploty.

Pokyny ohledně nabíjení

• Tento výrobek nenabíjejte v horkém, studeném či vlhkém prostředí nebo na přímém slunečním svitu, protože by mohlo dojít ke zkratu.
• Tento výrobek nenabíjejte v blízkosti otevřeného ohně, horkých kamen, a také v prostředí s hořlavými nebo výbušnými látkami nebo plyny.
• Nepoužívejte nabíječku baterií s výstupním napětím vyšším než 5 V. Je nutné používat originální nabíjecí kabel a spolehlivou nabíječku.
• Po úplném nabití baterie do 2 hodin odpojte kabel USB, abyste zachovali životnost baterie.

Pokyny ohledně servisu a likvidace

• Tento výrobek by měl podstoupit servis každých 6 měsíců u renomovaného prodejce elektronických cigaret. Uchovejte si kopii svého záručního listu a poskytněte ji prodejci, abyste získali servis.
• Pokud tento výrobek nefunguje, je rozbitý nebo má jiné vady: výrobek nepoužívejte a příslušně jej zlikvidujte.
• Pro likvidaci – Nevyhazujte do odpadkového koše se směsným opadem. Dodržujte prosím místní zákony a nařízení ohledně recyklace a likvidace baterií.

Varování týkající se dětí

• TENTO VÝROBEK UCHOVÁVEJTE MIMO DOSAH DĚTÍ.
• Tento výrobek je určen k použití s náplní e-liquidu obsahující nikotin. E-LIQUID S OBSAHEM NIKOTINU JE NEBEZPEČNÝ. MUSÍ BÝT UČINĚNA OPATŘENÍ, ABY DĚTI NEMOHLY PŘIJÍT DO STYKU S E-LIQUIDY.
• Tento výrobek obsahuje malé díly, které mohou představovat nebezpečí udušení pro děti.

Zdravotní varování

Níže uvedené zdravotní varování je platné, když je výrobek používán dle určeného účelu, je nabit a je v něm náplň e-liquidu s obsahem nikotinu.

Tento výrobek obsahuje nikotin, který je vysoce návykovou látkou.
Není určen pro mladistvé a nekuřáky.

• Tento výrobek smí používat pouze osoby starší 18 let.
• Tento výrobek není vhodný pro těhotné a kojící ženy.

Doporučení týkající se mladistvých a nekuřáků

Tento výrobek není určen k použití mladistvými a nekuřáky.

Kontraindikace pro ohrožené skupiny

• Tento výrobek není vhodný pro:
- osoby mladší 18 let,
- nemocné osoby a osoby s určitým zdravotním postižením,
- osoby užívající specifické léky,
- osoby s určitými alergiemi.
• Tento výrobek není vhodný pro:
- mladistvé a nekuřáky,
- těhotné a kojící ženy.
• Užívání e-liquidu se nedoporučuje u osob s onemocněním srdce, vysokým krevním tlakem, diabetem a osob užívajících léky na deprese nebo astma.
• Užívání e-liquidu není vhodné pro osoby s nadměrnou citlivostí na nikotin nebo na jakoukoliv další příslušnou látku obsaženou v e-liquidu (viz podrobné informace o složení e-liquidu).
• E-liquidy mohou obsahovat alergeny. Uživatelé by se měli vyvarovat užívání e-liquidů a neměli by používat tento výrobek, pokud mají alergii na některou ze složek obsažených v e-liquidu (viz podrobné informace o složení e-liquidu).

• E-liquidy mohou obsahovat kožní senzibilizátory, případně látky s potenciálem vyvolat senzibilizaci pokožky. Uživatelé by neměli užívat e-liquidy ani používat tento výrobek, pokud trpí kontaktní alergickou senzibilizací vyvolanou některou ze složek e-liquidu (viz podrobné informace o složení e-liquidu).
• Užívání e-liquidů se nedoporučuje u osob s jaterními či ledvinovými problémy a u osob s chronickým onemocněním hrtanu.
• Tento výrobek by neměly používat těhotné a kojící ženy bez předchozí konzultace s lékařem nebo odborným zdravotnickým personálem.

Kontraindikace

• Před používáním tohoto výrobku se poraďte s lékařem nebo odborným zdravotnickým personálem, pokud:
- Trpíte srdečním onemocněním (například prodělaný infarkt, mrtvice nebo poruchy tepové frekvence či srdečního rytmu).
- Trpíte respiračními problémy (například rozedma plic, astma, bronchitida nebo jiné onemocnění postihující vaše dýchací orgány).
- Pokud trpíte zvýšenou činností štítné žlázy (nebo jiným onemocněním štítné žlázy, případně pokud máte poruchy funkce štítné žlázy).
- Pokud trpíte diabetem (konzumace nikotinu může vyžadovat změny ve vaší léčbě a důkladnější sledování hladiny krevního cukru).
- Pokud jste těhotná nebo kojíte (Nikotin snadno prochází placentou a představuje riziko pro plod. Užívání nikotinu v těhotenství by mělo být minimalizováno nebo úplně vyloučeno. Nikotin může být vylučován do mateřského mléka.).
- Pokud trpíte kardiovaskulárním, ledvinovým nebo jaterním onemocněním, onemocněním plic nebo plicními problémy.
- Pokud máte žaludeční nebo dvanácterníkové vředy.
Kouření a v menší míře i nikotin může mít vliv na vstřebávání určitých léků.
Než začnete používat zdroj nikotinu nevyžadující kouření, měli byste se poradit se svým lékařem ohledně možné úpravy dávkování některých léků. (Sem mimo jiné patří clozapin, heparin, popranolol, ropinirol a theophyllin.)

Možné nežádoucí účinky

• Při vapování uživatelé mohou pocítit některé nežádoucí účinky. Z důvodu prevence těchto nežádoucích účinků uživatelům doporučujeme používat e-liquidy s nižší koncentrací nikotinu, nebo bez nikotinu. Nežádoucí účinky mohou zahrnovat:
- Podráždění úst a krku
- Kašel
- Mdloby
- Nevolnost/zvracení
- Škytavka
- Bušení srdce
- Bolest hlavy
- Mdloby
- Točení hlavy nebo závratě
- Abnormální tep
- Žaludeční nevolnost
- Ucpaný nos

• Pokud se u vás projeví některý z výše uvedených příznaků nebo nežádoucích účinků, výrobek okamžitě přestaňte používat, vyhledejte lékařskou pomoc a lékaři předložte štítek a brožuru e-liquidu. Vyvarujte se řízení a obsluhy strojů nebo provádění podobných činností.
• V případě polknutí e-liquidu – viz pokyny výrobce e-liquidu – v případě potřeby okamžitě vyhledejte lékařskou pomoc (viz níže uvedené informace pro Toxikologické informační středisko).
• V případě potřísnění kůže e-liquidem nebo jeho vniknutí do úst – pokožku omyjte a ústa důkladně vypláchněte studenou vodou – viz pokyny výrobce e-liquidu – v případě potřeby okamžitě vyhledejte lékařskou pomoc (viz níže uvedené informace pro Toxikologické informační středisko).
• Pokud se u vás projeví významná nevolnost nebo změny srdečního tepu, ihned vyhledejte lékařskou pomoc. V případě, že se dítě dostane do kontaktu s e-liquidem nebo jej požije, okamžitě přivolejte lékařskou záchrannou službu.

Návykovost a toxicita

• Nikotin je vysoce návyková látka, kterou by neměly užívat mladistvé osoby, nekuřáci a osoby, které ještě nepraktikují vapování. Jakmile začnete užívat nikotin, bude pro vás velmi obtížné s tím přestat. Pro naprostou většinu lidí nemá nikotin žádné pozitivní účinky, tudíž je nejlepší nikdy s tím nezačít.
• Ačkoliv by hladiny nikotinu uvolňované při používání tohoto výrobku neměly být nebezpečné, měli byste se obrátit na svého lékaře, pokud se u vás projeví některý z nežádoucích účinků, případně pokud zjistíte významné změny v dýchání nebo tepové frekvenci.
• Při požití (polknutí) má nikotin toxické účinky.
• Výrobky obsahující nikotin by měly být uloženy mimo dohled a dosah dětí (a domácích a jiných zvířat).

Složky

Tento výrobek je zákazníkovi prodáván bez e-liquidu. Informace o složkách e-liquidu naleznete v příbalové informaci e-liquidu.

Údaje o uvolněném množství na dávku

Tento výrobek je navržen a vyroben tak, aby uvolňoval stále stejně velké množství nikotinu při normálním používání a během předpokládané životnosti přístroje SMOK. Množství nikotinu uvolněné na jednu dávku je dáno typem použitého e-liquidu. E-liquid s koncentrací 3 mg/ml nikotinu: přibližně 105 ug na 10 potažení; e-liquid s koncentrací 6 mg/ml: přibližně 216 ug na 10 potažení; e-liquid s koncentrací 12 mg/ml: přibližně 408 ug na 10 potažení. Tyto hodnoty jsou pouze informativní a přibližné.

Informace týkající se lékařské pomoci a toxikologického informačního střediska

• V naléhavých případech – včetně požití či polknutí e-liquidu – okamžitě vyhledejte lékařskou pomoc na pohotovostním oddělení nejbližší nemocnice, nebo volejte na číslo 155.
• Pokud potřebujete konzultaci s lékařem, obraťte se na svého praktického lékaře nebo na asistenční službu své zdravotní pojišťovny. \
• V případě potřeby můžete kontaktovat Toxikologické informační středisko na čísle 224 91 92 93 nebo 224 91 54 02.

Stížnosti a nepříznivé události

Své stížnosti a nepříznivé události prosím nahlaste na:
Shenzhen IVPS Technology Co., Ltd.
Adresa: 101, Building #69, Liantang Industrial Area, Tangwei Community, Fenghuang Subdistrict, Guangming District, Šen-čen, Čína
• Webové stránky: www.smoktech.com
• E-mail: support@smoktech.com
• Telefonní číslo: + 86 755 86347180

Kontaktní údaje na výrobce

Shenzhen IVPS Technology Co., Ltd.
Address: 101, Building #69, Liantang Industrial Area, Tangwei Community, Fenghuang Subdistrict, Guangming District, Shenzhen, China

• Webové stránky: www.smoktech.com
• E-mail: support@smoktech.com
• Telefonní číslo: + 86 755 86347180

Kontaktní údaje na právnickou nebo fyzickou osobu v EU

• Zástupce výrobce v EU: IVPS Technology B.V
• Adresa: IVPS Technology B.V, Zekeringstraat 17 A, 1014BM Amsterdam, Nizozemí
• Web: www.smoktech.com
• Email: support@smoktech.com
• Telefon: 0036 1 6188870

Información general sobre seguridad

• Este prospecto contiene información importante en materia de seguridad. Le recomendamos que lea detenidamente este prospecto antes de usar el producto. La manipulación o uso inadecuados de este producto pueden acarrear riesgos para la salud.
• Este producto solo se ha destinado a su uso como cigarrillo electrónico, para el consumo de determinados e-líquidos. No utilice el producto para ningún otro fin. Este producto no se ha diseñado para ser un dispositivo para dejar de fumar.
• Para usarlo, se debe introducir el e-líquido en la cápsula, tal y como se explica a continuación. SÓLO SE DEBEN INTRODUCIR EN ESTE PRODUCTO LOS E-LÍQUIDOS QUE CUMPLAN CON LA LEGISLACIÓN DE LA UNIÓN EUROPEA Y CON LAS LEGISLACIONES PERTINENTES. Consulte a un distribuidor acreditado de e-líquidos y cigarrillos electrónicos para que le asesore acerca de qué e-líquidos se pueden utilizar en este producto.
• Antes de usarlo, lea detenidamente toda la información e instrucciones para un uso seguro que se relacione con el e-líquido que se utiliza para vapear con este producto.
• El producto SMOK no debe venderse sin la caja o sin este prospecto, ni de manera independiente o por separado.

Instrucciones para un uso seguro

• Utilice este producto con cuidado en todo momento:
- Evite dañar los componentes internos y externos del producto.
- Mantenga el producto seco en todo momento. No lo sumerja, ya que no es resistente al agua.
- Si se le cae, asegúrese de que:
(1) el producto no esté roto, agrietado ni aplastado;
(2) no hay fugas de e-líquido;
(3) los componentes no se han quedado sueltos y no se han separado;
(4) el producto funciona bien y según lo previsto;
(5) no hay daños en la boquilla. Limpie el producto, sobre todo la boquilla. Cuando sea necesario, lleve el producto a un distribuidor de cigarrillos electrónicos acreditado con la garantía.
- No trate de arreglar el producto usted mismo, ya que pueden producirse daños o lesiones personales.
- Siga las instrucciones de almacenamiento (que aparecen a continuación).
- No sobrecargue las baterías. No utilice el producto si las baterías se sobrecalientan.
- No deje el producto en un entorno caluroso o húmedo.
- No exponga su producto al calor, al frío, a la humedad o a la luz solar directa.
- MANTENGA ESTE PRODUCTO FUERA DEL ALCANCE DE LOS NIÑOS.
•- NO utilice este producto si:
- Está roto, tiene fugas, las piezas se han resquebrajado o deformado, o en el caso de que el producto no funcione correctamente.
- Empieza a generar un calor inusual durante el vapeo o la carga. No sobrecargue las baterías.
- Hay alguna fuga preocupante de e-líquido por la cápsula.
- Nota algún cambio perceptible en el sabor del e-líquido.
- Se sospecha que se ha producido una contaminación microbiana o de otro tipo.
- La cápsula está vacía o casi vacía. El e-líquido siempre debe estar en la cápsula para evitar que se produzca un calentamiento en seco y que se queme la resistencia.
- ESTE PRODUCTO DEBE ENVIARSE PARA REALIZAR UN MANTENIMIENTO CADA 6 MESES. No lo utilice si no se envía a su revisión de mantenimiento. Los artículos y piezas que sean defectuosos se deben sustituir antes de volver a utilizar el producto.

• Uso general:
- No coma, beba ni fume mientras utilice este producto.
- Utilice este producto con moderación y según las instrucciones de uso.
- Los productos de vapeo, como este producto, no deben utilizarse en zonas prohibidas o restringidas.
- Los productos de vapeo (como este producto) no deben utilizarse en entornos con alto contenido de oxígeno.
- Le recomendamos que no utilice productos de vapeo (como este producto) mientras conduce.
- El uso de cigarrillos electrónicos puede crear efectos no deseados para usted y para las personas que le rodean.

Instrucciones sobre cómo utilizar este producto por primera vez

• Antes de comprar el producto, compruebe que sea un producto SMOK auténtico. Los productos falsificados pueden ser perjudiciales para la salud. Para comprobar que el producto es auténtico, utilice nuestro nuevo sistema de verificación de códigos AB del producto. Nota: conserve los códigos de verificación AB en el paquete. Los códigos de verificación AB son obligatorios y se utilizarán para la verificación del producto y para el servicio posventa.
- Descargue e instale la aplicación IVPS Tour.
- Consulte:
https://www.smoktech.com/new-anti-counterfeiting-system y después siga los pasos descritos en EL NUEVO SISTEMA PARA EVITAR LA FALSIFICACIÓN con el fin de verificar su producto.
- Solo se puede conseguir el servicio de garantía para los productos verificados.
- Si tiene alguna duda, póngase en contacto con SMOK por correo electrónico, teléfono o mediante nuestro sitio web para obtener una mayor asistencia.
• Lea este prospecto en su totalidad y detenidamente antes de utilizar este producto.
• Antes de utilizar este producto por primera vez, asegúrese de que tiene todas las piezas y componentes necesarios:

El kit incluye lo siguiente

EU Standard Edition
1 x nord 2 Device (1500mAh)
1 x RPM Pod (RPM Mesh 0.4Ω Coil Preinstalled) (4.5ml)
1 x nord Pod (nord DC 0.8Ω MTL Coil Preinstalled) (4.5ml)
1 x USB Cable
1 x User Manual

EU 2ml Edition
1 x nord 2 Device (1500mAh)
1 x RPM Pod (RPM Mesh 0.4Ω Coil Preinstalled) (2ml)
1 x nord Pod (nord DC 0.8Ω MTL Coil Preinstalled) (2ml)
1 x USB Cable
1 x User Manual

Components

La ilustración es solo como referencia; por favor, vea el artículo específico.

Cómo utilizar este producto

1. Encender:
1) Pulse rápidamente el botón de encendido 5 veces en 2 segundos para encenderlo, y el LED blanco parpadeará 3 veces;
2) La pantalla muestra «SMOK» y el número de versión, y luego pasa a la interfaz principal.
2. Vapeo:
Al vapear, se mostrará la interfaz de tiempo de vapeo. Después de finalizar el vapeo durante 0,5 segundos, volverá automáticamente a la interfaz principal y el LED blanco quedará siempre encendido.
3. Ajuste de la tensión/potencia:
1) Pulse rápidamente el botón de encendido 3 veces para configurar la potencia. Haga clic o mantenga pulsado el botón de encendido para cambiar el nivel de potencia de 1W a 40W.
2) Si no hay operaciones de botón en 3 segundos, la configuración de potencia se cerrará automáticamente.

4. Borrar el número de bocanadas:
1) Al conectar el pod, se borra el número de bocanadas.
2) El número de bocanadas se borrará automáticamente cuando llegue a 999P.
5. Apagado:
Mientras el dispositivo está encendido, pulse rápidamente el botón de disparo 5 veces en 2 segundos para apagarlo.
6. Cargar su dispositivo:
Cuando el cable USB está enchufado, aparecerá la interfaz de carga y mostrará el porcentaje de batería y el tiempo estimado de carga. Si no se activa ningún botón, la pantalla se apagará.
- Antes del vapeo:
- Rellene completamente la cápsula de e-líquido.
- Dé entre 2 y 3 caladas mientras está apagado y no pulse el botón de disparo.
- Empiece a vapear.
- Si succiona el e-líquido del producto SMOK, lávese inmediatamente la boca muy bien, solicite asistencia médica si es necesario, retire el atomizador y limpie la fuga antes de volver a vapear.

Instrucciones sobre cómo rellenar este producto con e-líquido

• Antes de que se agote el e-líquido de un producto SMOK, introduzca e-líquido en la cápsula. Esto debe llevarse a cabo antes de que se agote el e-líquido para evitar que se queme la resistencia.
• Para obtener instrucciones sobre cómo rellenar con e-líquido el producto SMOK, los usuarios deben consultar las instrucciones que se indican a continuación y las instrucciones para botes que contienen e-líquido.
• Los usuarios primero tienen que asegurarse de que la boquilla conectada a un bote de e-líquido se pueda conectar y encajar con facilidad en la cápsula SMOK. La boquilla del bote de e-líquido debe tener un diámetro inferior a la abertura (ranura de llenado) de la cápsula SMOK. La abertura (ranura de llenado) del producto SMOK se muestra más adelante. La boquilla de un bote de e-líquido debe ser más pequeña que las medidas de diámetro que aparecen a continuación.

Tamaño de la ranura de llenado de la cápsula

nord 2 nord Pod / nord 2 RPM Pod

Este producto no incluye e-líquidos ni recipientes que contengan e-líquidos. Los e-líquidos deben comprarse por separado e introducirse después en estos productos. Al llenar o rellenar una cápsula SMOK, debe verificar que la boquilla conectada al recipiente de e-líquido:
- Está bien sujeta al recipiente de e-líquido en sí.
- La boquilla no tiene menos de 9 mm de largo.
- Es más estrecha que la ranura de llenado de la cápsula SMOK para evitar el riesgo de contacto dérmico e ingesta accidental de e-líquido.

• Instrucciones de llenado

Utilice una boquilla que se fije bien que no sea inferior a los 9 mm de largo al rellenar el e-líquido.

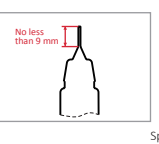

- Antes de llenar o rellenar la cápsula SMOK, lea detenidamente las instrucciones que aparecen a continuación. Lea también con detenimiento las instrucciones de llenado que se indiquen en el e-líquido con el que vapee.
- Antes de llenar el producto SMOK con e-líquido: compruebe primero que la boquilla del recipiente de e-líquido está firmemente conectada al recipiente de e-líquido y que la boquilla tenga al menos 9 mm de largo.
- A continuación, compruebe que la boquilla que está unida al recipiente de recarga de e-líquido se pueda unir y fijar con facilidad en la cápsula SMOK. La boquilla que está fijada al recipiente de recarga de e-líquido debe ser más estrecha y de menor diámetro que la abertura de la cápsula SMOK.
- Conecte con cuidado la boquilla unida al recipiente de recarga de e-líquido en la abertura (es decir, la ranura de llenado) de la cápsula SMOK.
- Asegúrese de que la boquilla del recipiente de recarga de e-líquido se ha introducido por completo en la ranura de llenado de la cápsula SMOK, y que no se libere nada de e-líquido hasta que la boquilla se introduzca por completo en la ranura de llenado al evitar tocar el mecanismo de liberación del recipiente de recarga de e-líquido (consulte las instrucciones del recipiente que contiene el e-líquido) hasta el momento en el que la boquilla se introduzca por completo en la cápsula SMOK.
- Cuando la boquilla se haya introducido por completo y esté bien fijada (y, por lo tanto, el sistema de acoplamiento esté completamente conectado), libere el e-líquido del recipiente de recarga de e-líquido (consulte las instrucciones del recipiente de recarga de e-líquido). La liberación de e-líquido del recipiente de recarga de e-líquido debe ir lentamente y con cuidado, y los usuarios deben supervisar esta liberación para asegurarse de que no se derrama.
- El llenado y rellenado se deben llevar a cabo fuera del alcance de los niños.
- El llenado y rellenado deben realizarse en un ambiente tranquilo y estable. El rellenado no se debe hacer en automóviles, trenes, aviones, barcos mientras se están desplazando o en otros sitios en los que se pueda derramar el e-líquido.

- En caso de derrame durante el llenado o rellenado, le rogamos que haga lo siguiente de inmediato:
(1) Fije y cierre la cápsula SMOK y el recipiente de recarga de e-líquido.
(2) Mantenga esos productos fuera del alcance de niños, mascotas y animales.
(3) Limpie de inmediato el derrame limpiando y recogiéndolo con una toallita de papel seca y tírela en un lugar alejado del alcance de los niños, mascotas y animales.
(4) Limpie la zona del derrame con desinfectante o con otros productos de limpieza domésticos. Debe llevar guantes u otro equipo de protección personal para limpiar el derrame cuando
sea necesario. Lávese bien las manos después de manipular el producto. Los derrames deben limpiarse
tan pronto como sea posible.

Instrucciones sobre la resistencia

• Si gotea e-líquido en una cápsula con una nueva resistencia, sujete la cápsula durante 15 minutos para evitar la posibilidad de quemar la resistencia.
• Sustituya el cabezal de la resistencia.
Saque la cápsula y después quite la resistencia antigua y ponga una nueva en la cápsula.



Instrucciones de almacenamiento

• Guardar:
- Fuera del alcance de los niños.
- Bajo llave.
- Separado y lejos de comida y bebida.
- Separado y lejos de productos sanitarios y medicamentos.
- Lejos de mascotas y animales.
- En posición vertical y segura para evitar caídas y fugas.
- Guardar en un lugar oscuro y bien ventilado, a una temperatura inferior a 30 ℃.
• No lo guarde durante largos períodos si contiene un e-líquido. Si el producto no se va a utilizar durante un plazo de entre 2 y 3 días: retire la cápsula y quite el e-líquido que haya en su interior para evitar que el e-líquido penetre en el producto y acorte su vida útil.
• En caso de no utilizar el dispositivo durante períodos prolongados, apáguelo y saque la batería si es un producto de batería extraíble (apague el MODELO si tiene celdas de batería incorporadas), selle la batería, el modelo y el atomizador y almacénelos por separado.
• No coloque este producto en el exterior o en un automóvil bajo la luz solar intensa, ya que puede producirse un sobrecalentamiento y daños en el circuito, lo que puede provocar un incendio debido a la temperatura alta.

Instrucciones acerca de la carga

• No cargue este producto en ambientes cálidos, fríos, húmedos o bajo la luz solar directa ya que puede producirse un cortocircuito.
• No cargue este producto cerca del fuego, de una estufa caliente o de materiales combustibles/explosivos o del gas.
• No utilice un cargador de batería superior a 5 V. Por favor, utilice el cable de carga original y un cargador de buena reputación.
• Por favor, desenchufe el cable USB después de 2 horas de carga completa de la batería para prolongar la vida útil de la misma.

Instrucciones de mantenimiento y eliminación

• Este producto lo debe revisar un distribuidor de cigarrillos electrónicos de confianza cada 6 meses. Conserve una copia de su garantía y aporte a los distribuidores la garantía para que lleven a cabo el servicio.
• Si este producto no se envía para su revisión de mantenimiento, se rompe o se avería de otra forma: no utilice este producto y deséchelo de la forma adecuada.
• Para su eliminación: no deseche este producto en el contenedor de residuos generales, y cumpla las leyes y regulaciones locales en materia de reciclaje y eliminación de baterías.

Advertencias sobre los niños

• MANTENGA ESTE PRODUCTO FUERA DEL ALCANCE DE LOS NIÑOS
• Este producto está diseñado para utilizarlo con la nicotina que se encuentra en el líquido para cigarros electrónicos.LA NICOTINA QUE APERECE EN EL LÍQUIDO PARA LOS CIGARROS ELECTRÓNICOS ES PELIGROSA. LOS NIÑOS NO DEBEN TENER ACCESO A LOS LÍQUIDOS PARA CIGARROS ELECTRÓNICOS.
• Este producto contiene piezas pequeñas que pueden representar un riesgo de asfixia para los niños.

Advertencia de salud

La siguiente advertencia de salud se aplica cuando el producto se utiliza con los fines para los que se ha diseñado y se carga/rellena de líquido que contiene nicotina.

Este producto contiene nicotina, que es una sustancia muy adictiva.No se recomienda que lo utilicen los jóvenes ni las personas que no fuman

• Este producto solo es adecuado para personas mayores de 18 años.

• Este producto no está recomendado para mujeres embarazadas o lactantes.

Recomendación con respecto a los jóvenes y a las personas que no fuman

No se recomienda que utilicen este producto los jóvenes ni las personas que no fuman.

Contraindicaciones para grupos vulnerables

• Este producto no es adecuado para:
- Personas menores de 18 años.
- Personas que estén enfermas o tengan ciertos problemas médicos.
- Personas que tomen ciertos medicamentos.
- Personas con ciertas alergias.
• Este producto no está recomendado para que lo utilicen:
- Personas jóvenes nilas que no fuman.
- Mujeres embarazadas o lactantes.
• No está recomendado que consuman líquidos para cigarros electrónicoslas personas con enfermedades cardíacas, las que tengan tensión arterial alta, diabetes o que tomen medicamentos para la depresión o el asma.
• No es adecuado que consuman líquidos para cigarros electrónicos las personas que sean hipersensibles a la nicotina o cualquier otro ingrediente relevante de los líquidos para cigarros electrónicos (consulte los ingredientes del líquido para obtener más información).
• Los líquidos pueden contener alérgenos. Los usuarios no deben consumir líquidos para cigarros electrónicos y no deben utilizar este producto si son alérgicos a cualquiera de los ingredientes del líquido para cigarros electrónicos (consulte los ingredientes del líquido para obtener más información).

• Los líquidos para cigarros electrónicos pueden contener sensibilizadores cutáneos o sustancias que pueden causar sensibilización cutánea. Los usuarios no deben consumir ni utilizar líquidos para cigarros electrónicos, y no deben utilizar este producto, si tienen una reacción alérgica de sensibilización por contacto a cualquiera de los ingredientes del líquido para cigarros electrónicos (consulte los ingredientes del líquido para obtener más información).
• No se recomienda que las personas con problemas hepáticos o renales o con una enfermedad de garganta a largo plazo consuman líquidos para cigarros electrónicos.
• No deben utilizar este producto las mujeres embarazadas o lactantes sino lo consultan antescon un médico o profesional de la salud.

Contraindicaciones

• Debe consultar con su médico u otro profesional de la salud antes de utilizar este producto si:
- Tiene una enfermedad cardíaca (como un ataque al corazón previo, un derrame cerebral o trastornos que afecten a la frecuencia cardíaca y al ritmo cardíaco).
- Tiene problemas respiratorios (como enfisema, asma, bronquitis u otras enfermedades que afecten a su tracto respiratorio).
- Tiene una glándula tiroides hiperactiva (u otra enfermedad que afecte a la tiroides, o si tiene trastornos de la glándula suprarrenal o tiroides).
- Tiene diabetes (el uso de nicotina puede requerir cambios en su medicamento y una supervisión más cuidadosa de los niveles de azúcar en sangre).
- Está embarazada o dando el pecho (la nicotina puede atravesar la barrera placentaria y representar un riesgo para el feto. El uso de nicotina en el embarazo debe minimizarse o evitarse por completo. La nicotina puede excretarse en la leche materna).
- Tiene enfermedades cardiovasculares, insuficiencia renal o hepática, trastornos pulmonares o afecciones pulmonares.
- Tiene úlceras estomacales o duodenales.
Fumar y, en menor medida, la nicotina puede afectar a la absorción de ciertos medicamentos.
Antes de cambiar a una fuente de nicotina no fumada, es posible que deba hablar con su médico sobre la necesidad de ajustar la dosis de algunosmedicamentos. (Estos medicamentos incluyen, pero no se limitan a, clozapina,heparina, propranolol, ropinirol y teofilina).

Posibles efectos adversos

• Mientras vapean, los usuarios pueden experimentar posibles efectos adversos. Para evitarlos, se recomienda utilizar ellíquido para cigarros electrónicos con menor contenido en nicotina o sin nicotina. Los efectos adversos pueden incluir:
- Irritación de boca y garganta.
- Tos
- Mareo
- Náuseas/vómitos
- Hipo
- Palpitaciones torácicas
- Dolor de cabeza
- Mareo
- Sentirse aturdido o desmayarse
- Frecuencia cardíaca anormal
- Malestar estomacal
- Congestión nasal

• Si experimenta alguno de los síntomas anteriores u otros efectos adversos, deje de utilizar el producto inmediatamente, busque atención médica y enseñe al médico experto la etiqueta y el folleto del líquido para cigarros electrónicos. No conduzca,utilice ninguna maquinani realice actividades similares.
• Si ingiere el líquido: consulte las instrucciones dellíquido, busque asistencia médica de inmediato cuando sea necesario (consulte la información del centro de intoxicaciones que aparece a continuación).
• Si el líquido para cigarros electrónicosle salpica la piel o la boca, lávela bien con agua fría. Consulte las instrucciones del líquido para cigarros electrónicos: busqueasistencia médica de inmediato cuando sea necesario (consulte la información del centro de intoxicaciones que aparece a continuación).
• Si experimenta náuseas significativas o cambios en la frecuencia cardíaca, busque atención médica de inmediato. Si un niño entra en contacto con el líquido para cigarros electrónicos o se lo traga, debe ponerse en contacto de inmediato con el departamento de urgencias y accidentes de su hospital local.

Adicción y toxicidad

• La nicotina es una sustancia muy adictiva, no se recomienda que la utilicen los jóvenes, los no fumadores ni las personas que aún no vapean. Una vez que haya comenzado a consumir nicotina, puede que le resulte difícil dejarla. La mayoría de las personas experimentan pocos beneficiosde consumir nicotina, por lo que es mejor no empezar nunca.
• Aunque los niveles de nicotina durante el uso de este producto no deben ser peligrosos, si sufre persistentemente de algún efecto secundario o experimenta cambios significativos en la respiración o la frecuencia cardíaca, debe consultar con su médico.
• La nicotina es tóxica si se ingiere
• Los productos que contienen nicotina deben mantenerse fuera de la vista y del alcance de los niños (así como de las mascotas y animales).

Ingredientes

Este producto no contiene líquido para cigarros electrónicos cuando se vende al consumidor. Para obtener una lista de los ingredientes dellíquido, consulte la información del líquido.

Indicación de suministro por dosis

Este producto se ha diseñado y fabricado para administrar dosis de nicotina a niveles constantes en condiciones normales de usodurante la vida útil esperada del producto SMOK. El suministro de nicotina por dosis dependerá del líquido para cigarros electrónicosque utilice. Para un líquido que contenga 3 mg/ml de nicotina: aproximadamente 105 ug/10 inhalaciones. Para un líquido que contenga 6 mg/ml: aproximadamente 216 ug/10 inhalaciones. Para un líquido que contenga 12 mg/ml: aproximadamente 408 ug/10 inhalaciones. Esto es solo un cálculo.

Centro de contacto médico e intoxicación

• Para urgencias, incluida la ingestión del líquido, busque ayuda médica inmediata en el Departamento de accidentes y urgencias de su hospital local o llame al 999.
• Si no, para recibir información o consejo médico, debe ponerse en contacto con su médico de cabecera o con el Servicio Nacional de Salud 111 (o Servicio Nacional de Salud 24 en Escocia) llamando al 111 (para recibir consejos de salud las 24 horas).
• El Servicio Nacional de Información sobre Venenos en el Reino Unido no puede proporcionar asesoramiento clínico al público en general.

Quejas y acontecimientos adversos

Por favor, comunique sus quejas o los sucesos adversos a:
Shenzhen IVPS Technology Co., Ltd.
Dirección: 101, Building #69, Liantang Industrial Area, Tangwei Community, Fenghuang Subdistrict, Guangming District, Shenzhen, China
• Sitio web: www.smoktech.com
• Correo: support@smoktech.com
• Teléfono: + 86 755 86347180

Datos de contacto del fabricante

Shenzhen IVPS Technology Co., Ltd.
Dirección: 101, Building #69, Liantang Industrial Area, Tangwei Community, Fenghuang Subdistrict, Guangming District, Shenzhen, China

• Sitio web: www.smoktech.com
• Correo: support@smoktech.com
• Teléfono: + 86 755 86347180

Datos de contacto de personas jurídicas o físicas dentro de la UE

• Representante del fabricante en la UE: IVPS Technology B.V
• Dirección: IVPS Technology B.V, Zekeringstraat 17 A, 1014BM Ámsterdam, Países Bajos
• Sitio web: www.smoktech.com
• Correo electrónico: support@smoktech.com
• Número de teléfono: 0036 1 6188870

Algemene veiligheidsinformatie

• Deze bijsluiter bevat belangrijke veiligheidsinformatie. Lees deze bijsluiter zorgvuldig vóórdat u het product gebruikt. Onjuist gebruik van of omgang met dit product kan schadelijk zijn.
• Dit product is alleen bedoeld om als een e-sigaret te worden gebruikt en voor de consumptie van bepaalde e-liquids. Gebruik dit product niet voor een ander doel. Dit product is niet ontworpen om te helpen te stoppen met roken.
• Om dit product te kunnen gebruiken, moet er e-liquid in de tank worden gedaan – zoals hieronder wordt uitgelegd. ALLEEN E-LIQUIDS DIE VOLDOEN AAN DE WETGEVING VAN DE EUROPESE UNIE EN ANDERE RELEVANTE WETTEN, MOGEN IN DIT PRODUCT WORDEN GEBRUIKT. Raadpleeg een gerenommeerde dealer van e-sigaretten en e-liquid voor advies over welke e-liquids in dit product kunnen worden gebruikt.
• Lees voor gebruik van dit product zorgvuldig alle informatie en instructies voor een veilig gebruik met betrekking tot de e-liquid die met behulp van dit product wordt verdampt.
• Het SMOK product mag niet te koop worden aangeboden buiten, onafhankelijk van of apart van de doos of deze bijsluiter.

Instructies voor een veilig gebruik

•Hanteer dit product te allen tijde met zorg:
- Vermijd schade aan de interne en externe componenten van het product.
- Houd het product te allen tijde droog. Dompel het niet onder in water, omdat het product niet waterbestendig is.
- Als u dit product laat vallen, zorg er dan voor dat:
(1)het product niet kapot, gebarsten of gebroken is;
(2)er geen e-liquid lekt
(3) componenten niet loszitten of uit elkaar zijn geraakt;
(4) het product normaal functioneert, zoals bedoeld;
(5) het mondstuk niet beschadigd is. Reinig van het product in het bijzonder het mondstuk. Neem het product, indien nodig, samen met het garantiebewijs mee voor onderhoud naar een betrouwbare dealer van e-sigaretten.

- Probeer niet zelf het product te repareren, omdat er dan schade of persoonlijk letsel kan optreden.
- Volg de aanwijzingen voor opslag (hieronder).
- Overlaad de batterijen niet. Gebruik dit product niet als de batterijen oververhit zijn.
- Plaats het product niet in een hete of vochtige omgeving.
- Stel uw product niet bloot aan hitte, koude, vocht of direct zonlicht.
- HOUD DIT PRODUCT BUITEN BEREIK VAN KINDEREN.
Gebruik dit product NIET als:
- Het kapot is, lekt, als onderdelen zijn gebarsten of vervormd of als het product niet goed functioneert.
- Er abnormale hitte optreedt tijdens het dampen of opladen. Overlaad de batterijen niet.
- Er sprake is van een lekkage van e-liquid uit de tank.
- De smaak van de e-liquid waarneembaar verandert.
- U een microbiële besmetting of een andere besmetting vermoedt.
- De tank leeg of bijna leeg is. Er moet altijd e-liquid in de tank zijn om droog verhitten en het verbranden van de spoel te voorkomen.
- DIT PRODUCT MOET ELKE 12 MAANDEN WORDEN ONDERHOUDEN. Gebruik het product niet als het niet goed werkt. Defecte (onder)delen moeten worden vervangen, vóórdat u hem opnieuw gebruikt.
• Algemeen gebruik:

- Niet eten, drinken of roken tijdens het gebruik van dit product.
- Gebruik dit product met mate en in overeenstemming met de gebruiksaanwijzing.
- Dampende producten, waaronder dit product, mogen niet worden gebruikt op plaatsen waar het gebruik verboden of beperkt is.
- Dampende producten, waaronder dit product, mogen niet worden gebruikt in een omgeving met veel zuurstof.
- We adviseren u om geen dampende producten, waaronder dit product, te gebruiken tijdens het autorijden.
- Het gebruik van elektronische sigaretten kan voor ongewenste effecten zorgen voor u en de mensen in uw omgeving.

Instructies voor het eerste gebruik van dit product

• Controleer vóórdat u het product aanschaft of het product een authentiek SMOK product is. Nepproducten en vervalste producten kunnen schadelijk zijn voor de persoonlijke gezondheid. Gebruik ons nieuwe AB productverificatie codesysteem om het product te controleren. Let op: bewaar de AB verificatiecodes zorgvuldig op het pakket. AB verificatiecodes zijn vereist en zullen worden gebruikt bij productverificatie en after-sales service.
- Download en installeer de IVPS Tour APP.

- Raadpleeg:
https://www.smoktech.com/new-ant-counterfeitng-system en volg vervolgens de stappen op die in HET NIEUWE ANTI-NAMAAKSYSTEEM worden beschreven om uw product te verifiëren.
- Alleen het geverifieerde product kan service volgens de garantie krijgen.
- Als u vragen hebt, kunt u contact opnemen met SMOK via e-mail, telefoon of onze website om meer hulp te krijgen.
• Lees deze bijsluiter volledig en zorgvuldig vóórdat u dit product gebruikt.
• Zorg ervoor dat dit product alle relevante onderdelen en componenten bevat, vóórdat u het voor het eerst gebruikt:

De set bevat

EU Standard Edition
1 x nord 2 Device (1500mAh)
1 x nord 2 RPM Pod (RPM Mesh 0.4Ω Coil Preinstalled) (4.5ml)
1 x nord 2 nord Pod (nord DC 0.8Ω MTL Coil Preinstalled) (4.5ml)
1 x USB Cable
1 x User Manual

EU 2ml Edition
1 x nord 2 Device (1500mAh)
1 x nord 2 RPM Pod (RPM Mesh 0.4Ω Coil Preinstalled) (2ml)
1 x nord 2 nord Pod (nord DC 0.8Ω MTL Coil Preinstalled) (2ml)
1 x USB Cable
1 x User Manual

Componenten

De illustratie is slechts ter referentie, raadpleeg het specifieke artikel.

Zo gebruikt u dit product

1. Inschakelen:
1) Druk snel binnen 2 seconden 5 keer op de Power-knop om hem in te schakelen. Het witte LED-lampje knippert 3 keer;
2) Het scherm toont "SMOK" en het versienummer en gaat vervolgens naar de hoofdinterface.
2. Dampen:
Tijdens het dampen, wordt de damptijd-interface getoond. 0,5 seconde na afloop van het dampen, gaat hij automatisch terug naar de hoofdinterface en het witte LED-lampje is altijd aan.
3. Het vermogen/wattage instellen:
1) Druk snel 3 keer op de Power-knop om het wattage in te stellen. Klik op de Power-knop of houd deze ingedrukt om het vermogensniveau van 1W naar 40W te schakelen.
2) Als er niet binnen 3 seconden op een knop wordt gedrukt, wordt de wattage-instelling automatisch verlaten.
4. Het aantal trekjes wissen:
1) Als de pod is bevestigd, wordt het aantal trekjes gewist.

2) Het aantal trekjes wordt automatisch gewist als 999P wordt bereikt.
5. Uitschakelen:
Terwijl het apparaat aan is, drukt u snel binnen 2 seconden 5 keer op de Vuur-knop om hem uit te schakelen.
6. Uw apparaat opladen:
Als de USB-kabel is aangesloten, zal de oplaad-interface verschijnen en het batterijpercentage en de geschatte oplaadtijd tonen. Als er niet op een knop wordt gedrukt, zal het scherm worden uitgeschakeld.
- Vóórdat u gaat dampen
- Vul de tank helemaal met e-liquid (zie hieronder)
- Neem 2-3 trekjes terwijl het product is uitgeschakeld en zonder op de ontstekingstoets te drukken..
- Begin met dampen.
- Als er e-liquid via het SMOK-product in de mond wordt gezogen, moet u uw mond direct helemaal spoelen en, indien nodig, medische hulp inroepen. Verwijder vervolgens de verstuiver en ruim het gemorste materiaal op, vóórdat u weer gaat dampen

Instructies voor het vullen van dit product met e-liquid

• Voeg e-liquid toe aan de tank, vóórdat de e-liquid in een SMOK product opraakt. Dit moet worden gedaan voordat de e-liquid opraakt, om te voorkomen dat de spoel verbrandt.
• Gebruikers moeten de onderstaande instructies en de instructies voor flessen met e-liquid raadplegen, voor instructies voor het bijvullen van het SMOK product met e-liquid.
• Gebruikers moeten er allereerst voor zorgen dat het mondstuk dat aan een fles met e-liquid is bevestigd gemakkelijk kan worden verbonden met – en past op – de SMOK tank. Het mondstuk bevestigd aan een fles met e-liquid moet kleiner zijn in diameter dan de opening (vulsleuf) in de SMOK tank. De opening (vulsleuf) van het SMOK product is hieronder. Het mondstuk van een fles met e-liquid moet kleiner zijn dan de onderstaande diameterafmetingen.

Instructies voor het vullen

- Lees voor het (bij)vullen van de SMOK tank deze onderstaande instructies zorgvuldig. Lees ook zorgvuldig de vulinstructies die u ontvangt bij de e-liquid die u verdampt.
- Controleer vóórdat u het SMOK product vult met e-liquid of het mondstuk op de houder met e-liquid goed bevestigd is op de houder met e-liquid zelf en dat het mondstuk minstens 9 mm lang is.
- Controleer vervolgens of het mondstuk dat verbonden is met een bijvulhouder voor e-liquid gemakkelijk kan worden verbonden met – en past op – de SMOK tank. Het mondstuk dat verbonden is met een bijvulhouder voor e-liquid moet nauwer en kleiner in diameter zijn dan de opening in de SMOK tank.
- Verbind het mondstuk dat verbonden is met een bijvulhouder voor e-liquid zorgvuldig met de opening (d.w.z. de vulsleuf) van de SMOK tank.
- Zorg ervoor dat het mondstuk dat verbonden is met een bijvulhouder voor e-liquid volledig in de vulsleuf van de SMOK tank geplaatst is en dat er geen e-liquid vrijkomt totdat het mondstuk volledig in de vulsleuf is geplaatst, door het ontgrendelingsmechanisme niet aan te raken van de bijvulhouder voor e-liquid (zie instructies voor de houder met e-liquid) totdat het mondstuk volledig in de SMOK tank is geplaatst.
- Zodra het mondstuk volledig en goed geplaatst is en het koppelsysteem dus volledig is aangesloten, giet u e-liquid uit de bijvulhouder voor e-liquid (zie instructies voor de houder met e-liquid). Giet de e-liquid uit de bijvulhouder voor e-liquid rustig, zorgvuldig en gecontroleerd door gebruikers, om ervoor te zorgen dat er niets gemorst wordt.
- Het (bij)vullen moet buiten het bereik van kinderen worden uitgevoerd.
- Het (bij)vullen moet in een rustige, stabiele omgeving worden gedaan. Het bijvullen moet niet worden gedaan in auto's, treinen, vliegtuigen of boten als deze zich verplaatsen of op andere plaatsen waar gemorst zou kunnen worden.

- Als u tijdens het (bij)vullen morst, dan moet u onmiddellijk:
(1) De SMOK tank en de bijvulhouder met e-liquid vastzetten en sluiten;
(2) Deze producten buiten het bereik van kinderen en (huis)dieren houden;
(3) Het gemorste materiaal onmiddellijk opruimen door het met droog keukenpapier op te vegen en te verzamelen en dit papier ruim buiten het bereik van kinderen en (huis)dieren af te voeren;
(4) De plek met het gemorste materiaal met desinfectiemiddel of andere huishoudelijke schoonmaakmiddelen reinigen. Indien nodig moeten handschoenen of andere persoonlijke beschermingsmiddelen worden gebruikt om het gemorste materiaal op te ruimen. Was de handen grondig na het hanteren. Gemorst materiaal moet zo snel mogelijk worden opgeruimd.

Instructies voor de spoel

- Nadat u e-liquid in een kern met een nieuwe spoel hebt laten druppelen, laat u de tank 15 minuten staan om te vermijden dat de kern verbrandt.
- Vervangen van de spoelkop
Trek de tank eruit, trek de oude spoel eruit en plaats een nieuwe in de tank.



Instructies voor opslag

• Opslag:
- Buiten bereik van kinderen.
- Vergrendeld.
- Apart van en uit de buurt van eten en drinken.
- Apart van en uit de buurt van medische producten en medicijnen.
- Ver uit de buurt van (huis)dieren.
- Rechtopstaand en gezekerd om omvallen en lekkage te voorkomen.
- Opslaan in een donkere en goed geventileerde plaats onder 30℃.

• Sla het product niet voor een langere periode op als het een e-liquid bevat. Als het product gedurende een periode van 2 – 3 dagen niet wordt gebruikt: verwijder dan de tank en giet de e-liquid eruit, om te voorkomen dat e-liquid het product binnendringt en de levensduur van het product vermindert.
• Als u het apparaat gedurende een langere periode niet gebruikt, moet u het uitschakelen en de batterij uitnemen, als dit een product met een verwisselbare batterij is (schakel de MOD uit, in geval van ingebouwde batterijcellen), sluit de batterij, mod en verstuiver af en sla ze gescheiden op.
• Plaats dit product niet in de buitenlucht of in een auto in sterk zonlicht, omdat er vanwege de hoge temperatuur dan oververhitting en schade aan het elektronische circuit kan ontstaan en als gevolg hiervan brandgevaar.

Instructies met betrekking tot het opladen

• Laad dit product niet op in een hete, koude, vochtige omgeving of in direct zonlicht, omdat er dan kortsluiting kan ontstaan.
• Laad dit product niet op in de buurt van een vuur, een hete kachel of ontvlambaar of explosief materiaal of gas.
• Gebruik geen batterijlader van meer dan 5V. Gebruik de originele laadkabel en een betrouwbare lader.
• Ontkoppel de USB-kabel binnen 2 uur nadat de batterij volledig is opgeladen, om de levensduur van de batterij te verlengen.

Instructies voor onderhoud en verwijdering

• Dit product moet elke 6 maanden worden onderhouden door een betrouwbare dealer van e-sigaretten. Bewaar een kopie van uw garantiebewijs en toon dit aan de dealer bij het onderhoud.
• Als dit product niet functioneert, kapot is of andere storingen vertoont: gebruik dit product niet en verwijder het op de juiste wijze.
• Voor verwijdering – Geef dit product niet mee met de algemene vuilnis, maar volg de plaatselijke wet- en regelgeving voor het recyclen en verwijderen van batterijen.

Waarschuwingen met betrekking tot kinderen

• HOUD DIT PRODUCT BUITEN BEREIK VAN KINDEREN.
• Dit product is bedoeld om nicotine-houdende e-liquid te bevatten. NICOTINE BEVATTENDE E-LIQUID IS GEVAARLIJK. KINDEREN MOGEN GEEN TOEGANG KRIJGEN TOT E-LIQUID.
• Dit product bevat kleine onderdelen die een verstikkingsgevaar voor kinderen kunnen vormen.

Gezondheidswaarschuwing

De onderstaande gezondheidswaarschuwing geldt als het product zoals bedoeld wordt gebruikt en is geladen/gevuld met nicotine-houdende vloeistof.

Dit product bevat nicotine en dat is een zeer verslavende substantie.
Het wordt niet aangeraden om te worden gebruikt door jongeren en niet-rokers.

• Dit product is alleen geschikt voor personen van 18 jaar of ouder.

• Dit product wordt niet aangeraden voor zwangere vrouwen of vrouwen die borstvoeding geven.

Aanbeveling met betrekking tot jongeren en niet-rokers

Dit product wordt niet aangeraden voor gebruik door jongeren en niet-rokers.

Contra-indicaties voor kwetsbare groepen

• Dit product is niet geschikt voor:
- Personen jonger dan 18 jaar.
- Personen die ziek zijn of bepaalde medische aandoeningen hebben.
- Personen die bepaalde medicijnen gebruiken.
- Personen met bepaalde allergieën.
• Dit product wordt niet aangeraden voor gebruik door:
- Jongeren en niet-rokers.
- Zwangere vrouwen of vrouwen die borstvoeding geven.
•Het gebruik van e-liquid wordt niet aangeraden voor mensen die lijden aan hartaandoeningen, hoge bloeddruk, diabetes of mensen die medicijnen gebruiken voor depressie of astma.

• Het gebruik van e-liquid is niet geschikt voor personen die overgevoelig zijn voor nicotine of een ander relevant ingrediënt van een e-liquid (zie de e-liquid-ingrediënten voor meer informatie).
• E-liquid kan allergenen bevatten. Gebruikers moeten geen e-liquid consumeren en dit product niet gebruiken, als ze allergisch zijn voor een van de ingrediënten in een e-liquid (zie de e-liquid-ingrediënten voor meer informatie).
• E-liquid kan huidsensibilisatoren bevatten of stoffen die huidsensibilisatie zouden kunnen veroorzaken. Gebruikers moeten geen e-liquid consumeren of gebruiken en moeten dit product niet gebruiken als ze een allergische reactie van het type contactsensibilisatie hebben voor een van de ingrediënten van een e-liquid (zie de e-liquid-ingrediënten voor meer informatie).
• De consumptie van e-liquid wordt niet aangeraden voor mensen die lijden aan lever- of nierproblemen of voor mensen die lijden aan een langdurige keelaandoening.
• Dit product moet niet worden gebruikt door zwangere vrouwen of vrouwen die borstvoeding geven, zonder advies in te winnen van een arts of zorgverlene

Contra-indicaties

• U moet uw arts of een andere professionele zorgverlener raadplegen vóórdat u dit product gebruikt als:
- U een hartaandoening hebt (zoals een eerdere hartaanval, beroert of een aandoening die van invloed is op uw hartslag en-ritme).
- U ademhalingsmoeilijkheden hebt (zoals emfyseem, astma, bronchitis of een andere aandoening die van invloed is op uw luchtwegen).
- U een overactieve schildklier hebt (of een andere ziekte die van invloed is op de schildklier of als u bijnier- of schildklieraandoeningen hebt).
- U diabetes hebt (bij gebruik van nicotine kunnen wijzigingen van uw medicatie nodig zijn en een zorgvuldiger controle van uw bloedsuikerspiegel).
- U zwanger bent of borstvoeding geeft(nicotine kan de placentabarrière doorbreken en vormt een risico voor het ongeboren kind. Het gebruik van nicotine moet tijdens de zwangerschap worden geminimaliseerd of geheel worden vermeden. Nicotine kan in de moedermelk worden afgescheiden).
- U CVD, nier- of leverfunctiestoornissen of longaandoeningen heeft.
- U maag- of darmzweren hebt.
Roken en in mindere mate nicotine kunnen de opname van bepaalde medicijnen beinvloeden.
Voordat u overschakelt op een niet gerookte bron van nicotine, moet u mogelijk met uw arts praten over de noodzaak om de dosering van bepaalde medicijnen aan te passen. (dit zijn, maar zijn niet beperkt tot, clozapine, heparine, propranolol, ropinirolen theofylline).

Mogelijke bijwerkingen

• Tijdens het dampen kunnen gebruikers mogelijk bijwerkingen ervaren. Om bijwerkingen te vermijden, raden we aan om de e-liquid met een lager nicotinegehalte of zonder nicotine te gebruiken. Bijwerkingen kunnen zijn:
- Irritatie van de mond en keel
- Hoesten
- Duizeligheid
- Misselijkheid/braken
- Hikken
- Hartkloppingen op de borst
- Hoofdpijn

- Duizeligheid
- Licht in het hoofd voelen of flauwvallen
- Abnormale hartslag
- Maagklachten
- Verstopte neus
• Stop onmiddellijk met het gebruik van het product als u een van de bovenstaande symptomen ervaart of andere bijwerkingen en roep medische hulp in. Verstrek het label en de bijsluiter van de e-liquid aan de medisch deskundige. Ga niet autorijden, een machine bedienen of soortgelijke activiteiten uitoefenen.
• Roep indien nodig onmiddellijk medische hulp in als e-liquid werd ingeslikt en raadpleeg de instructies van het e-liquid-product(zie hieronder de informatie over vergiftigingencentra).
• Spoel de huid of mond grondig met koud water, als er e-liquid op de huid of in de mond terechtkomt – raadpleeg de instructies van het e-liquid-product – en roep indien nodig medische hulp in (zie hieronder de informatie over vergiftigingencentra).
• Roep onmiddellijk medische hulp in als u ernstig misselijk wordt of uw hartslag aanzienlijk verandert. U moet onmiddellijk contact opnemen met de Eerste Hulp-afdeling van uw plaatselijke ziekenhuis als een kind in contact komt met een e-liquid of dit inslikt.

Verslaving en toxiciteit

• Nicotine is een zeer verslavende substantie. Het wordt niet aangeraden om gebruikt te worden door jonge mensen, niet-rokers en mensen die nog geen e-sigaret gebruiken. Het kan moeilijk zijn om te stoppen, zodra u nicotine bent gaan gebruiken. De meeste mensen ervaren weinig voordeel van het gebruik van nicotine en daarom is het beter om er nooit mee te beginnen.
• Hoewel de niveaus die tijdens het gebruik van dit product worden ervaren niet gevaarlijk mogen zijn, moet u uw arts raadplegen als u aanhoudend last hebt van bijwerkingen of een aanzienlijke verandering van de ademhaling of hartslag ervaart.
• Nicotine is toxisch indien het wordt ingeslikt (doorgeslikt).
• Producten die nicotine bevatten moeten buiten het bereik en zicht van kinderen (en huisdieren en dieren) worden opgeslagen.

Ingrediënten

Dit product bevat geen e-liquid als het aan de consument wordt verkocht. Bekijk de informatie over e-liquid voor een lijst vaningrediënten van de e-liquid.

Indicatie van de dosering

Dit product is ontworpen en gefabriceerd om tijdens normale gebruiksomstandigheden consistente doses nicotine af te geven gedurende de verwachte levensduur van het SMOK-product. De hoeveelheid afgegeven nicotine per dosis zal afhangen van de gebruikte e-liquid. Bij e-liquid die 3mg/mL nicotine bevat: ongeveer 105 ug/10 trekjes; bij e-liquid die 6mg/mL bevat: ongeveer 216 ug/10 trekjes; bij e-liquid die 12 mg/mL bevat: ongeveer 408 ug/10 trekjes. Dit is slechts een indicatie en een schatting.

Medisch contact en Informatiecentrum voor Vergiftigingen

• Bijnoodgevallen – waaronder het inslikken van e-liquid – moet u onmiddellijk de hulp van een arts inroepen op de afdeling Eerste Hulp van uw plaatselijke ziekenhuis of 999 bellen.
• Anders dient u voor medisch advies of informatie contact op te nemen met uw huisarts of NHS 111 (of NHS 24 in Schotland) via 111 (voor 24-uurs gezondheidsadvies).
• Het 'National Poisons Information Service' in het Verenigd Koninkrijk geeft geen klinisch advies aan leden van het publiek.

Klachten en bijwerkingen

Meld klachten en bijwerkingen aan:
Shenzhen IVPS Technology Co., Ltd.
Adres: 101, Gebouwnr. 69, Liantang industriegebied, Tangweigemeente, Fenghuangsubdistrict, Guangmingdistrict, Shenzhen, China
• Website: www.smoktech.com
• E-mailadres: support@smoktech.com
• Telefoonnummer: + 86 755 86347180

Contactgegevens van de fabrikant

Shenzhen IVPS Technology Co., Ltd.
Adres: 101, Gebouw nr. 69, Liantang industriegebied, Tangwei gemeente, Fenghuangsubdistrict, Guangming district, Shenzhen, China
• Website: www.smoktech.com
• E-mailadres: support@smoktech.com
• Telefoonnummer: + 86 755 86347180

Contactgegevens van rechtspersonen of natuurlijke personen binnen de EU

• Vertegenwoordiger in de EU van de fabrikant: IVPS Technology B.V
• Adres: IVPS Technology B.V, Zekeringstraat 17 A, 1014BM Amsterdam, Nederland
• Website: www.smoktech.com
• E-mailadres: support@smoktech.com
• Telefoonnummer: 0036 1 6188870

Informazioni generali sulla sicurezza

• Questo foglietto contiene importanti informazioni sulla sicurezza. Si prega di leggere attentamente questo foglietto prima di utilizzare il prodotto L'uso o la manipolazione inappropriati di questo prodotto possono essere dannosi.
• Questo prodotto è destinato esclusivamente all'uso come sigaretta elettronica, per il consumo di determinati liquidi elettronici. Non utilizzare questo prodotto per nessun altro scopo. Questo prodotto non è progettato per essere un dispositivo per smettere di fumare.
• Per utilizzare questo prodotto, è necessario inserire il liquido elettrico nel pod- come spiegato di seguito. SOLO I LIQUIDI ELETTRICI CHE CONFORMI ALLA LEGGE DELL'UNIONE EUROPEA E ALTRE LEGGI RILEVANTI, DEVONO ESSERE UTILIZZATI IN QUESTO PRODOTTO. Consultare un rivenditore affidabile di sigarette elettroniche e e-liquid per consigli su quali e-liquid possono essere utilizzati in questo prodotto.
• Prima di utilizzare questo prodotto, si prega di leggere attentamente tutte le informazioni e le istruzioni per un utilizzo sicuro in relazione all'e-liquid che viene svapato utilizzando questo prodotto.
• Il prodotto SMOK non deve essere offerto in vendita al di fuori, indipendentemente o separatamente dalla confezione o da questo foglietto. illustrativo.

Istruzioni per l'uso sicuro

• Maneggia questo prodotto con cura in ogni momento:
- Evitare danni ai componenti interni ed esterni del prodotto.
- Mantenere questo prodotto sempre asciutto. Non immergere il prodotto in acqua poiché il prodotto non è impermeabile.
- Se si fa cadere questo prodotto, assicurarsi che:
(1) il prodotto non sia rotto, incrinato o rotto;
(2) non vi sono perdite o fuoriuscite di e-liquid;
(3) i componenti non sono allentati e non si sono separati;
(4) il prodotto funziona normalmente e come previsto;
(5) non ci sono danni al bocchino. Pulisci il prodotto in particolare il boccaglio . Se necessario, portare il prodotto per un servizio presso un rivenditore di sigarette elettroniche affidabile.
- Non tentare di riparare il prodotto da soli poiché potrebbero verificarsi danni o lesioni personali .
- Seguire le istruzioni per la conservazione (di seguito).
- Non sovraccaricare le batterie. Se le batterie si surriscaldano, non utilizzare questo prodotto.
- Non collocare il prodotto in un ambiente caldo o umido.
- Non esporre il prodotto a luce solare calda, fredda, umida o diretta.
-TENERE QUESTO PRODOTTO FUORI DALLA PORTATA DEI BAMBINI.
• NON UTILIZZARE questo prodotto se:
- rotto, che perde, se le parti sono incrinate o deformate o se il prodotto ha funzionato male.
- si verifica un calore anomalo durante lo svapo o la ricarica. Non sovraccaricare le batterie.
- si verifica una perdita di e-liquid dal pod.
- c'è un cambiamento percettibile nel sapore dell'e-liquid.
- dove si sospetta contaminazione microbica o altra contaminazione.
- il pod è vuoto o quasi vuoto. L'e-liquid dovrebbe essere sempre nel contenitore per evitare il riscaldamento a secco e la combustione della bobina.

- QUESTO PRODOTTO DOVREBBE ESSERE ISPEZIONATO OGNI 6 MESI. Se il prodotto non viene ispezionato, non utilizzare. Gli articoli e le parti difettosi devono essere sostituiti prima di riutilizzarli.
• Uso generale:
- Evitare di mangiare, bere o fumare durante l'utilizzo di questo prodotto.
- Utilizzare questo prodotto con moderazione e in conformità con le istruzioni per l'uso.
- I prodotti di svapo, incluso questo prodotto, non devono essere utilizzati in aree proibite o vietate.
- I prodotti di svapo, incluso questo prodotto, non devono essere utilizzati in ambienti con elevato contenuto di ossigeno .
- Si consiglia di non utilizzare prodotti di svapo, incluso questo prodotto, durante la guida di .
- L'uso di sigarette elettroniche può creare effetti indesiderati a te e alle persone che ti circondano.

Istruzioni su come utilizzare questo prodotto per la prima volta

• Prima di acquistare il prodotto, verificare che sia un prodotto SMOK autentico. I prodotti falsi e contraffatti possono essere dannosi per la salute personale. Per verificare il prodotto, utilizzare il nostro nuovo sistema di codice di verifica del prodotto AB. Nota: Conservare attentamente i codici di verifica AB sulla confezione. I codici di verifica AB sono richiesti e verranno utilizzati nella verifica del prodotto e nel servizio post-vendita.
- Scarica e installa l'APP IVPS Tour.

- Fare riferimento a:
https://www.smoktech.com/new-anti-counterfeiting-system, quindi seguire i passaggi descritti nel NUOVO SISTEMA ANTI-CONTRAFFAZIONE per verificare il prodotto.
- Solo il prodotto verificato può ottenere assistenza in garanzia.
- In caso di domande, contattare SMOK via e-mail, telefono o il nostro sito Web per ottenere ulteriore assistenza.
• Si prega di leggere attentamente questo foglietto prima di utilizzare il prodotto.
• Prima di utilizzare questo prodotto per la prima volta, assicurarsi che il prodotto contenga tutte le parti e i componenti rilevanti:

Il kit include

EU Standard Edition
1 x nord 2 Device (1500mAh)
1 x nord 2 RPM Pod (RPM Mesh 0.4Ω Coil Preinstalled) (4.5ml)
1 x nord 2 nord Pod (nord DC 0.8Ω MTL Coil Preinstalled) (4.5ml)
1 x USB Cable
1 x User Manual

EU 2ml Edition
1 x nord 2 Device (1500mAh)
1 x nord 2 RPM Pod (RPM Mesh 0.4Ω Coil Preinstalled) (2ml)
1 x nord 2 nord Pod (nord DC 0.8Ω MTL Coil Preinstalled) (2ml)
1 x USB Cable
1 x User Manual

Componenti

Le immagini sono fornite a solo scopo illustrativo. Fare riferimento all'articolo specifico.

Come usare questo prodotto

1. Accensione:
1) Per accendere il dispositivo, premere velocemente il pulsante di accensione 5 volte in 2 secondi e il LED bianco lampeggerà 3 volte;
2) Lo schermo mostra "SMOK" e il numero di versione, poi entra nell'interfaccia principale.
2. Svapare:
Quando si svapa, verrà mostrata l'interfaccia con il tempo di svapo. Dopo aver finito di svapare per 0,5 secondi, lo schermo ritornerà automaticamente all'interfaccia principale, e il LED bianco rimarrà acceso.
3. Impostare la potenza/wattaggio:
1) Per impostare il wattaggio, premere velocemente il pulsante di accensione per 3 volte. Cliccare o tenere premuto il pulsante di accensione per commutare la leva di potenza da 1W a 40W.
2) Se entro 3 secondi non viene premuto nessun pulsante, si uscirà automaticamente dalle impostazioni di settaggio.
4. Resettare il numero di boccate:
1) Quando viene inserita la capsula, il numero di boccate viene resettato.

2) Il numero di boccate viene automaticamente resettato quando raggiunge 999P.
5. Spegnimento:
Quando il dispositivo è acceso, per spegnerlo premere velocemente il tasto Fire 5 volte in 2 secondi.
6. Caricamento del dispositivo:
Quando il cavo USB è collegato, l'interfaccia di caricamento apparirà e verranno visualizzati la percentuale di carica e il tempo stimato di carica. Se non viene premuto nessun pulsante, lo schermo si spegnerà.
- Prima di svapare
- Riempi completamente il pod con e-liquid.
- Fai 2-3 sbuffi mentre l'alimentazione è spenta e senza premere il tasto Fire Key.
- Inizia a svapare.
- Se l'e-liquid viene aspirato attraverso il prodotto SMOK in bocca, sciacquare immediatamente la bocca, cercare assistenza medica se necessario, quindi rimuovere l'atomizzatore e pulire la fuoriuscita prima di svapare nuovamente.

Istruzioni su come riempire questo prodotto con e-liquid

• Prima che si esaurisca l'e-liquid in un prodotto SMOK, aggiungere l'e-liquid nel contenitore. Questo dovrebbe essere fatto prima che l'e-liquid si esaurisca per evitare di bruciare la bobina.
• Per istruzioni su come ricaricare il prodotto SMOK con e-liquid, gli utenti devono fare riferimento a queste istruzioni di seguito e alle istruzioni per i flaconi contenenti e-liquid.
• Gli utenti dovrebbero prima assicurarsi che l'ugello attaccato a una bottiglia per e-liquid possa facilmente collegarsi e inserirsi nel pod SMOK. L'ugello attaccato ad un flacone di e-liquid deve avere un diametro inferiore rispetto all'apertura (apertura di riempimento) nel contenitore SMOK. L'apertura (riempimento dello slot) del prodotto SMOK è inferiore. L'ugello di un flacone di e-liquid deve essere più piccolo delle misure di diametro di seguito.

Dimensione della fessura di riempimento del pod

nord 2 nord Pod / nord 2 RPM Pod

Questo prodotto non include e-liquid o contenitori contenenti e-liquid. Gli e-liquid devono essere acquistati separatamente e quindi inseriti in questi prodotti. Quando si riempie o si riempie un contenitore SMOK, verificare che l'ugello sia collegato a un contenitore e-liquid:
- è fissato saldamente al contenitore e-liquid stesso.
- l'ugello non è lungo meno di 9 mm.
- che la dimensione dell'ugello sia più stretta della fessura di riempimento del Pod SMOK per evitare il rischio di contatto cutaneo e accidentale ingestione di e-liquid.

Istruzioni di riempimento

Si prega di utilizzare un ugello fissato in modo sicuro non meno di 9 mm di lunghezza per riempire l'e-liquid

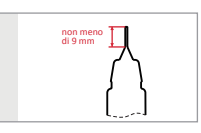

- Prima di riempire o riempire il contenitore SMOK, leggere attentamente le istruzioni seguenti. Si prega inoltre di leggere attentamente le istruzioni di riempimento fornite con l'e-liquid da svapare.
- Prima di riempire il prodotto SMOK con e-liquid: verificare innanzitutto che l'ugello sul contenitore e-liquid sia saldamente fissato al contenitore e-liquid stesso e che l'ugello sia lungo almeno 9 mm.
-Assicurarsi che l'ugello attaccato a una bottiglia per e-liquid possa facilmente collegarsi e inserirsi nel pod SMOK. L'ugello attaccato a un contenitore di ricarica per e-liquid deve essere più stretto e di diametro inferiore rispetto all'apertura nel contenitore SMOK.
- Collegare con attenzione l'ugello attaccato a un contenitore di ricarica per e-liquid, nell'apertura (ovvero nella fessura di riempimento) del contenitore SMOK.
- Accertarsi che l'ugello del contenitore di ricarica per e-liquid sia completamente inserito nella fessura di riempimento del pod SMOK e che non vi sia rilascio di e-liquid fino a quando l'ugello non è completamente inserito nella fessura di riempimento evitando di toccare il rilascio meccanismo del contenitore di ricarica e-liquid (vedere le istruzioni per il contenitore contenente e-liquid) fino a quando l'ugello non è completamente inserito nel contenitore SMOK.
- Dopo aver inserito l'ugello in modo completo e sicuro e il sistema di aggancio è quindi completamente collegato, rilasciare l'e-liquid dal contenitore di ricarica e-liquid (vedere le istruzioni per il contenitore di ricarica e-liquid). Il rilascio di e-liquid dal contenitore di ricarica e-liquid deve essere lento, attento e monitorato dagli utenti per garantire che non sia assolutamente possibile versare liquidi.
- Il riempimento e il riempimento devono essere effettuati, fuori dalla portata dei bambini.
- Il riempimento e il riempimento devono essere effettuati in un ambiente calmo e stabile. Il rifornimento non deve essere effettuato in auto, treni, aerei, imbarcazioni durante gli spostamenti o in altri luoghi che potrebbero provocare fuoriuscite.

- In caso di fuoriuscita durante l'aggiunta o il riempimento, si prega immediatamente di:
(1) Fissare e chiudere il pod SMOK e il contenitore di ricarica e-liquid;
(2) Tenere tali prodotti fuori dalla portata di bambini, animali domestici e animali;
(3) pulire immediatamente la fuoriuscita pulendo e raccogliendo la fuoriuscita in un tovagliolo di carta asciutto e smaltendolo ben al di fuori della portata di bambini, animali domestici e animali;
(4) Pulire l'area della fuoriuscita con disinfettante o altri prodotti per la pulizia della casa. Guanti o altri dispositivi di protezione individuale devono essere utilizzati per pulire la fuoriuscita quando necessario. Lavare accuratamente le mani dopo l'uso. Le fuoriuscite devono essere pulite il più presto possibile.

Istruzioni sulla bobina

• Dopo aver fatto gocciolare e-liquid in un contenitore con una nuova bobina, si prega di posizionare il contenitore per 15 minuti per evitare la possibilità di bruciare la bobina.
• Sostituire la testa della bobina.
Estrarre il contenitore, quindi estrarre la vecchia bobina e installarne una nuova nel contenitore.



Istruzioni per la conservazione

• Negozio:
- Tenere fuori dalla portata dei bambini.
- Chiudere.
- Separare e lontano da cibi e bevande.
- Separare e lontano da prodotti medici e farmaci.
- Ben lontano da animali domestici e animali.
- In posizione verticale e fissato per evitare cadute e perdite.
- Conservare in luogo buio e ben ventilato al di sotto di 30℃.
• Non conservare per lunghi periodi contenenti un liquido elettronico. Se il prodotto non verrà utilizzato per un periodo di 2-3 giorni: rimuovere il pod e versare l'e-liquid interno per evitare che l'e-liquid penetri nel prodotto e accorciando l'aspettativa di vita del prodotto.
• In caso di inutilizzo prolungato del dispositivo, spegnerlo e, se si tratta di un prodotto con batteria removibile, scollegarla (spegnere il MOD in caso di batterie integrate), sigillare la batteria, il mod e l'atomizzatore e conservarli separatamente.
• Non lasciare il prodotto all'aperto o in auto sotto la forte luce del sole, poiché possono verificarsi surriscaldamento e danni ai circuiti, con conseguente pericolo di incendio a causa dell'alta temperatura.

Istruzioni sul caricamento

• Non caricare il prodotto in ambienti caldi, freddi, umidi o sotto la luce diretta del sole, poiché potrebbe verificarsi un cortocircuito.
• Non caricare il prodotto in prossimità di fiamme, fornelli caldi, materiali combustibili, esplosivi o gas.
• Non utilizzare un caricabatterie superiore a 5V. Si prega di utilizzare la linea di ricarica originale e un caricabatterie affidabile.
• Scollegare il cavo USB entro 2 ore dopo che la batteria è completamente carica per prolungare la longevità della batteria.

Istruzioni per la manutenzione e lo smaltimento

• La manutenzione di questo prodotto deve essere effettuata ogni 6 mesi da un rivenditore di sigarette elettroniche affidabile. Conservare una copia della garanzia e fornire ai rivenditori la garanzia per l'assistenza.
• Se questo prodotto non viene ispezionato, è rotto o non funziona correttamente: non utilizzare questo prodotto e smaltire questo prodotto in modo appropriato.
• Per lo smaltimento- Non gettare o smaltire questo prodotto nella cabina per rifiuti generici, seguire le leggi e le normative locali in materia di riciclaggio e smaltimento delle batterie.

Avvertenze per i bambini

• TENERE QUESTO PRODOTTO FUORI DALLA PORTATA DEI BAMBINI.
• Questo prodotto è concepito per contenere liquido alla nicotina. LA NICOTINA CONTENUTA IN QUESTO LIQUIDO È PERICOLOSA. I BAMBINI NON DEVONO POTER ACCEDERE AL LIQUIDO.
• Questo prodotto contiene piccole parti, che possono rappresentare un pericolo di soffocamento per i bambini.

Avvertenza sanitaria

La presente avvertenza sanitaria si applica quando il prodotto viene utilizzato come concepito e riempito con liquido contenente nicotina.

Questo prodotto contiene nicotina, una sostanza che crea una forte dipendenza.
Non è consigliato l'uso ai giovani e ai non fumatori.

• Questo prodotto è adatto solo a persone di età pari o superiore ai 18 anni.
• Questo prodotto non è consigliato alle donne in gravidanza o in allattamento.

Raccomandazioni per i giovani e i non fumatori

Il prodotto non è consigliato per essere usato da giovani e non fumatori.

Contraindicații pentru grupurile vulnerabile

• Questo prodotto non è adatto a:
- Persone di età inferiore ai 18 anni.
- Persone malate o con determinate patologie.
- Persone che assumono determinati farmaci.
- Persone con determinate allergie.
• Questo prodotto non è consigliabile per essere utilizzato da:
- Giovani e non fumatori.
- Donne incinte o in periodo di allattamento.
• Il consumo di liquidi non è consigliato a persone affette da malattie cardiache, ipertensione, diabete o che assumono farmaci per la depressione o l'asma.
• Il consumo di liquidi non è indicato per coloro che sono ipersensibili alla nicotina o a qualsiasi altro ingrediente di rilievo contenuti nel liquido (per maggiori dettagli, consultate gli ingredienti che compongono il liquido).

• I liquidi possono contenere allergeni. Gli utenti non devono utilizzare liquidi, e non devono utilizzare questo prodotto, se soffrono di allergia a uno qualsiasi degli ingredienti di un liquido (per maggiori informazioni, vedere gli ingredienti del liquido).
• I liquidi possono contenere prodotti sensibilizzanti o sostanze che possono causare sensibilizzazione cutanea. Gli utenti non devono consumare o utilizzare liquidi, e non devono usare questo prodotto, se hanno reazioni allergiche da contatto a qualsiasi ingrediente di un liquido elettronico (per maggiori informazioni, vedere gli ingredienti del liquido).
• Il consumo di liquidi non è consigliabile alle persone che soffrono di problemi al fegato o ai reni, né alle persone che soffrono di malattie della gola a lunga degenerazione.
• Questo prodotto non deve essere utilizzato da donne in gravidanza o in allattamento senza consultare un medico o un operatore sanitario.

Controindicazioni

• Prima di utilizzare questo prodotto, consultare il proprio medico o un altro operatore sanitario in caso di:
- Malattie cardiache (come ad esempio un precedente attacco di cuore, ictus o disturbi che influenzano la frequenza cardiaca e il ritmo cardiaco).
- Problemi respiratori (come ad esempio enfisema, asma, bronchite o altre malattie che colpiscono le vie respiratorie).
- Ghiandola tiroidea iperattiva (o altre malattie che colpiscono la tiroide, o disturbi della ghiandola surrenale o tiroidea).
- Diabete (l'uso di nicotina può richiedere modifiche alla terapia e un monitoraggio più attento dei livelli di zucchero nel sangue).
- Gravidanza o allattamento (la nicotina può attraversare la barriera placentare e rappresenta un rischio per il feto. L'uso di nicotina in gravidanza dovrebbe essere minimizzato o del tutto evitato. La nicotina può essere escreta nel latte materno).
- CVD, insufficienza renale o epatica, disturbi polmonari o patologie polmonari.
- Ulcera gastrica o duodenale.
Il fumo e, in misura minore, la nicotina possono influire sull'assunzione di alcuni farmaci.
Prima di passare a una fonte di nicotina non fumata, potrebbe essere necessario parlare con il medico sulla necessità di regolare il dosaggio di alcuni farmaci (inclusi, ma non limitati aclozapina, eparina, propranololo, ropinirolo e teofillina).

Possibili effetti indesiderati

• Durante la vaporizzazione, gli utenti possono sperimentare possibili effetti negativi. Per evitare effetti negativi, si raccomanda di utilizzare un liquido con un contenuto di nicotina più basso o senza nicotina. Gli effetti indesiderati possono includere:
- Irritazione alla bocca e alla gola
- Tosse
- Vertigini
- Nausea/vomito
- Singhiozzo
- Palpitazioni
- Cefalea
- Vertigini
- Sensazione di stordimento o debolezza
- Frequenza cardiaca anomala
- Disturbi allo stomaco
- Congestione nasale

• Se si verifica uno qualsiasi dei sintomi di cui sopra, o altri effetti indesiderati, interrompere immediatamente l'uso del prodotto, consultare un medico e consegnare all'esperto medico l'etichetta e il foglio illustrativo del liquido. Non guidare e non azionare macchinari o svolgere attività analoghe.
• In caso di ingestione del liquido, consultare le istruzioni che accompagnano il liquido, rivolgersi immediatamente, se necessario, a un medico (vedere le informazioni sul centro antiveleni qui sotto).
• Se il liquido viene a contatto con la pelle o la bocca, lavare accuratamente la pelle e la bocca con acqua fredda, fare riferimento alle istruzioni che accompagnano il liquido, rivolgersi immediatamente, se necessario, a un medico (vedere le informazioni sul centro antiveleni qui sotto).
• In caso di nausea grave o alterazioni della frequenza cardiaca, consultare immediatamente un medico. Nel caso in cui un bambino entri in contatto o inghiotta il liquido, è necessario contattare immediatamente il pronto soccorso dell'ospedale locale.

Assuefazione e tossicità

• La nicotina è una sostanza altamente assuefacente, il suo utilizzo non è consigliato ai giovani, ai non fumatori e a coloro che non utilizzano già la vaporizzazione. Una volta che hai iniziato a usare la nicotina, potrebbe essere difficile smettere. La maggior parte delle persone ricava scarsi benefici dall'uso della nicotina, per cui è meglio non iniziare autilizzarla.
• Nonostante i livelli riscontrati durante l'uso di questo prodotto non sembrino essere dannosi, qualora si verifichino persistenti effetti collaterali o significative variazioni nella respirazione o nella frequenza cardiaca, è consigliabile consultare il proprio medico.
• La nicotina è tossica se ingerita (ingoiata).
• I Prodotti contenenti nicotina devono essere conservati fuori dalla vista e dalla portata dei bambini (e degli animali domestici).

Ingredienti

Questo prodotto, al momento della vendita al consumatore, non contiene liquido. Per un elenco degli ingredienti del liquido, consultare le informazioni sul liquido.

Indicazione sulle dosi da somministrare

Questo prodotto è stato concepito e prodotto per somministrare dosi di nicotina a livelli costanti durante le normali condizioni d'uso, nel corso del ciclo di vita previsto del prodotto SMOK. La quantità di nicotina per dose dipenderà dal tipo di liquido utilizzato. Per i liquidi contenenti 3mg/mL di nicotina: approssimativamente 105 ug/10 boccate; per i liquidi contenenti 6mg/mL: approssimativamente 216 ug/10 boccate; per i liquidi contenenti 12 mg/mL: approssimativamente 408 ug/10 boccate. Questa indicazione è solo una stima.

Informazioni sui contatti medici e sui centri antiveleni

• Per le emergenze, inclusa l'ingestione di liquido, consultare immediatamente un medico presso il pronto soccorso dell'ospedale locale o telefonare al 118.
• Altrimenti, per consulenze o informazioni sanitarie è opportuno contattare il proprio medico di famiglia.
• Il centro nazionale antiveleni non è autorizzato a fornire consulenza sanitaria direttamente al pubblico.

Reclami ed eventi avversi

Per presentare reclami o segnalare eventi avversi, rivolgersi a:
Shenzhen IVPS Technology Co., Ltd.
Indirizzo: 101, Building #69, Liantang Industrial Area, Tangwei Community, Fenghuang Subdistrict, Guangming District, Shenzhen, China
• Sito Web: www.smoktech.com
• Email: support@smoktech.com
• Recapito telefonico: + 86 755 86347180

Informazioni di contatto del produttore

Shenzhen IVPS Technology Co., Ltd.
Indirizzo: 101, Building #69, Liantang Industrial Area, Tangwei Community, Fenghuang Subdistrict, Guangming District, Shenzhen, China
• Sito Web: www.smoktech.com
• Email: support@smoktech.com
• Recapito telefonico: + 86 755 86347180

Contatti di persone fisiche o giuridiche all'interno dell'UE

• Rappresentante europeo del produttore: IVPS Technology B.V
• Indirizzo: IVPS Technology B.V, Zekeringstraat 17 A, 1014BM Amsterdam, Netherlands
• Sito internet: www.smoktech.com
• Email: support@smoktech.com
• Numero di telefono: 0036 1 6188870

Ogólne informacje dot. bezpieczeństwa

• Niniejsza ulotka zawiera ważne informacje dot. bezpieczeństwa. Przed korzystaniem z produktu należy się z nią dokładnie zapoznać. Nieprawidłowe użytkowanie niniejszego produktu może być szkodliwe.
• Niniejszy produkt jest przeznaczony do użycia jako e-papieros w celu skorzystania z określonych e-liquidów. Produktu nie należy używać do jakiegokolwiek innego celu. Produkt nie został stworzony jako urządzenie z myślą o zaprzestaniu palenia.
• Aby korzystać z tego produktu, e-liquid musi zostać wlany do zbiornika – tak, jak jest to przedstawione poniżej. NALEŻY KORZYSTAĆ TYLKO Z TYCH E-LIQUIDÓW, KTÓRE SĄ ZGODNE Z PRZEPISAMI UNII EUROPEJSKIEJ I INNYM STOSOWNYMI PRZEPISAMI. Należy skontaktować się z renomowanym dilerem e-liquidu, by dowiedzieć się, które e-liquidy można wykorzystać w tym produkcie.
• Przed użyciem produktu należy dokładnie zapoznać się ze wszelkimi informacjami i instrukcjami związanymi z bezpiecznym korzystaniem z e-liquidu, który jest wapowany poprzez niniejszy produkt.
• Produkt SMOK nie może być oferowany w sprzedaży bez opakowania lub niniejszej ulotki.

Instrukcje bezpiecznego użytkowania

• W czasie posługiwania się produktem należy zawsze zachować ostrożność:
- Należy zapobiegać uszkodzeniom zarówno wewnętrznych, jak i zewnętrznych komponentów.
- Należy zadbać o to, by produkt zawsze był suchy. Nie należy wkładać produktu do wody, ponieważ produkt nie jest wodoodporny.
- Jeśli użytkownik upuści ten produkt, powinien upewnić się, czy:
(1) produkt nie jest rozbity, pęknięty lub roztrzaskany;
(2) produkt nie przecieka lub czy nie nastąpił wyciek e-liquidu;
(3) komponenty nie są poluzowane i czy nie rozdzieliły się;
(4) produkt działa normalnie – zgodnie z jego przeznaczeniem;
(5) ustnik nie został uszkodzony. Należy wyczyścić produkt, a zwłaszcza ustnik. W razie konieczności produkt wraz z gwarancją należy przekazać do serwisu u renomowanego dilera e-papierosów.
- Nie należy we własnym zakresie naprawiać produktu, ponieważ takie działanie może skutkować uszkodzeniem lub doprowadzić do osobistego urazu.
- Produkt należy przechowywać zgodnie z instrukcjami (które znajdują się poniżej).
- Nie należy przeładowywać baterii. Jeśli baterie przegrzeją się, nie należy korzystać z produktu.
- Nie należy umieszczać produktu w gorącym lub wilgotnym środowisku.
- Nie należy wystawiać produktu na działanie ciepła, zimna, wilgoci lub na bezpośrednie światło słoneczne.
- PRODUKT NALEŻY PRZECHOWYWAĆ W MIEJSCU NIEDOSTĘPNYM DLA DZIECI.
• Z produktu nie należy korzystać, jeśli:
- jest rozbity, przecieka, jeśli części są pęknięte lub odkształcone, lub jeśli produkt działał w nieprawidłowy sposób;
- wytwarzana jest zbyt duża ilość ciepła w trakcie wapowania lub ładowania. Nie należy przeładowywać baterii;
- występuje niepokojący wyciek e-liquidu ze zbiornika;
- występuje zauważalna zmiana smaku e-liquidu;
- podejrzewa się skażenie mikrobiologiczne lub inne skażenie;
- zbiornik jest pusty lub prawie pusty. E-liquid powinien zawsze znajdować się w zbiorniku w celu uniknięcia nagrzewania bez płynu i spalenia grzałki;

- NINIEJSZY PRODUKT POWINIEN BYĆ SERWISOWANY RAZ NA 6 MIESIĘCY. Jeśli produkt zostanie sprawdzony, a serwis nie zatwierdzi go do dalszego użytku, nie należy z niego korzystać. Wadliwe elementy oraz części muszą zostać wymienione przed ponownym użytkowaniem produktu.
• Ogólne użytkowanie:
- Nie należy spożywać jedzenia, napojów lub palić papierosów w trakcie użytkowania niniejszego produktu.
- Z produktu należy korzystać z umiarem i zgodnie z instrukcjami użytkowania.
- Nie należy wapować produktów, w tym tego produktu, w miejscach, gdzie jest to zakazane, lub w miejscach objętych ograniczeniami.
- Nie należy wapować produktów, w tym tego produktu, w środowisku o wysokim stężeniu tlenu.
- Zalecamy, by nie korzystać z produktów do wapowania, w tym z tego produktu, w czasie prowadzenia pojazdu.
- Korzystanie z papierosów elektronicznych może przyczynić się do powstania niepożądanych efektów u Ciebie oraz u osób, które znajdują się w pobliżu.

Instrukcje użytkowania produktu po raz pierwszy

• Przed zakupem produktu należy sprawdzić, czy urządzenie jest oryginalnym produktem SMOK. Podrobione produkty mogą szkodzić osobistemu zdrowiu. Aby sprawdzić produkt, należy skorzystać z naszego nowego systemu weryfikacji produktów za pomocą kodów AB. Uwaga: Należy zachować kody weryfikacyjne AB na opakowaniu. Takie kody są wymagane i będą wykorzystane przy weryfikacji produktu oraz w przypadku serwisu posprzedażowego.
- Należy pobrać i zainstalować aplikację IVPS Tour.

- Należy sprawdzić:
https://www.smoktech.com/new-anti-counterfeiting-system i następnie postępować zgodnie z krokami opisanymi w NOWYM SYSTEMIE PRZECIWDZIAŁAJĄCYM PODRABIANIU w celu sprawdzenia swojego produktu.
- Tylko zweryfikowany produkt będzie objęty serwisem gwarancyjnym.
- W przypadku jakichkolwiek pytań należy skontaktować się z firmą SMOK za pomocą poczty e-mail, telefonu lub strony internetowej w celu uzyskania dodatkowej pomocy.
• Przed korzystaniem z tego produktu należy dokładnie zapoznać się z całą niniejszą ulotką.
• Przed korzystaniem z tego produktu po raz pierwszy należy upewnić się, czy produkt zawiera wszystkie stosowne części i komponenty.

Zestaw zawiera

EU Standard Edition
1 x nord 2 Device (1500mAh)
1 x nord 2 RPM Pod (RPM Mesh 0.4Ω Coil Preinstalled) (4.5ml)
1 x nord 2 nord Pod (nord DC 0.8Ω MTL Coil Preinstalled) (4.5ml)
1 x USB Cable
1 x User Manual

EU 2ml Edition
1 x nord 2 Device (1500mAh)
1 x nord 2 RPM Pod (RPM Mesh 0.4Ω Coil Preinstalled) (2ml)
1 x nord 2 nord Pod (nord DC 0.8Ω MTL Coil Preinstalled) (2ml)
1 x USB Cable
1 x User Manual

Komponenty

Ilustracja ma jedynie charakter poglądowy. Proszę zapoznać się z danym przedmiotem.

Jak korzystać z niniejszego produktu

1. Uruchamianie:
1) Naciśnij szybko przycisk zasilania pięć razy w ciągu dwóch sekund, aby włączyć urządzenie; biała dioda LED zamiga trzykrotnie;
2) Na ekranie pojawi się napis „SMOK" i numer wersji, a następnie wyświetlone zostanie menu główne.
2. Palenie e-papierosa:
Podczas palenia e-papierosa wyświetlony zostanie interfejs czasu wapowania. Po zakończeniu wapowania na 0,5 sekundy urządzenie automatycznie powróci do menu głównego, zaś biała dioda LED będzie zawsze włączona.
3. Ustawianie mocy:
1) Szybko naciśnij trzykrotnie przycisk zasilania, aby ustawić moc. Kliknij lub naciśnij i przytrzymaj przycisk zasilania, aby zmienić poziom mocy z 1W na 40W.
2) Jeśli w ciągu 3 sekund nie zostanie naciśnięty żaden przycisk, menu ustawiania mocy zostanie automatycznie wyłączone.
4. Zerowanie licznika buchów:
1) Po założeniu kapsułki licznik buchów zostanie wyzerowany.
2) Liczników buchów zostanie automatycznie wyzerowany po osiągnięciu wartości 999P.

5. Wyłączanie:
Gdy urządzenie jest włączone, szybko pięć razy w ciągu dwóch sekund przycisk „Fire", aby je wyłączyć.
6. Ładowanie urządzenia:
Po podłączeniu kabla USB wyświetlony zostanie interfejs ładowania wraz z informacją o poziomie naładowania baterii wyrażonym w procentach oraz szacowanym czasem ładowania. Jeśli żaden przycisk nie zostanie aktywowany, ekran urządzenia wyłączy się.
-Przed wapowaniem
- Należy wlać e-liquid do zbiornika tak, by zbiornik był pełny.
- Gdy zasilanie jest wyłączone, należy 2-3 razy zaciągnąć się, nie naciskając Przycisku zapłonu.
- Należy rozpocząć wapowanie.
- Jeśli e-liquid dostanie się do ust poprzez produkt SMOK, należy bezzwłocznie i dokładnie umyć swoje usta, a w razie konieczności skorzystać z opieki lekarskiej. Następnie należy odłączyć atomizer i wyczyścić rozlany płyn przed ponownym wapowaniem.

Instrukcje dot. napełniania niniejszego produktu za pomocą e-liquidu

• Zanim e-liquid wyczerpie się w produkcie SMOK, należy dodać e-liquid do zbiornika. Zbiornik należy napełnić przed wyczerpaniem się e-liquidu w celu uniknięcia przepalenia grzałki.
• Aby uzyskać informacje dot. napełniania produktu SMOK za pomocą e-liquidu, użytkownicy powinni zapoznać się z takimi instrukcjami poniżej oraz z instrukcjami dot. butelek zawierających e-liquid.
• Najpierw użytkownicy powinni upewnić się, czy końcówkę butelki z e-liquidem można z łatwością włożyć do zbiornika SMOK i ją do niego dopasować. Średnica końcówki butelki z e-liquidem musi być mniejsza niż średnica otworu (otwór do napełniania) zbiornika SMOK. Otwór do napełniania produktu SMOK jest przedstawiony poniżej. Wymiary końcówki butelki z e-liquidem muszą być mniejsze od wymiarów podanych poniżej.

Wymiar otworu do napełniania w zbiorniku

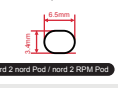

nord 2 nord Pod / nord 2 RPM Pod

Niniejszy produkt nie jest sprzedawany w zestawie z e-liquidami lub pojemnikami zawierającymi e-liquidy. E-liquidy należy zakupić oddzielnie. Następnie należy je wlać do takich produktów. W czasie napełniania bądź ponownego napełniania zbiornika SMOK należy sprawdzić, czy końcówka przytwierdzona do pojemnika z e-liquidem:
- jest bezpiecznie zamocowana do pojemnika z e-liquidem.
- jest nie krótsza niż 9 mm.
- jest węższa niż otwór do napełniania zbiornika SMOK w celu uniknięcia ryzyka kontaktu ze skórą oraz przypadkowego pofknięcia e-liquidu.

Instrukcje dot. napełniania

Należy użyć bezpiecznie zamocowanej końcówki, nie krótszej niż 9 mm, w czasie wlewania e-liquidu

- Przed napełnieniem lub ponownym napełnieniem zbiornika SMOK należy dokładnie zapoznać się z poniższymi instrukcjami. Należy również zapoznać się z instrukcjami dot. napełniania, które dostarczane są z e-liquidem wapowanym przez użytkownika.
- Przed napełnieniem produktu SMOK e-liquidem należy: najpierw sprawdzić, czy końcówka pojemnika z e-liquidem jest bezpiecznie do niego przymocowana oraz czy końcówka jest nie krótsza niż 9 mm.
- Następnie należy sprawdzić, czy końcówkę przytwierdzoną do pojemnika z e-liquidem można z łatwością włożyć do zbiornika SMOK i ją do niego dopasować. Taka końcówka musi być węższa od otworu w zbiorniku SMOK oraz jej średnica musi być mniejsza od średnicy otworu w zbiorniku.
- Końcówkę przytwierdzoną do pojemnika z e-liquidem należy ostrożnie włożyć w otwór (tj. otwór do napełniania) zbiornika SMOK.
- Należy upewnić się, czy końcówka pojemnika z e-liquidem została w całości włożona w otwór do napełniania zbiornika SMOK oraz czy nie wycieka e-liquid, dopóki cała końcówka nie zostanie wprowadzona do otworu do napełniania bez dotykania mechanizmu zwalniania pojemnika z e-liquidem (należy sprawdzić instrukcje takiego pojemnika).
- Po całkowitym i bezpiecznym włożeniu końcówki i po pełnym złączeniu systemu dokującego należy przelać e-liquid z pojemnika (należy sprawdzić instrukcje dot. pojemnika z e-liquidem do napełniania). Przelewanie e-liquidu z pojemnika powinno odbywać się powoli, należy również zachować ostrożność, a proces powinien być nadzorowany przez użytkowników, by uniknąć rozlania w jakimkolwiek zakresie.
- Napełnianie i ponowne napełniane powinny odbywać się w miejscu niedostępnym dla dzieci.
- Napełnianie i ponowne napełnianie powinny odbywać się w spokojnym i stabilnym otoczeniu. Ponowne napełnianie nie powinno być przeprowadzane w autach, pociągach, samolotach, na statkach, które przemieszczają się, lub w innych miejscach, w których może dojść do rozlania.

- Jeśli dojdzie do rozlania w trakcie napełniania lub ponownego napełniania, należy bezzwłocznie:
(1) zabezpieczyć i zamknąć zbiornik SMOK oraz pojemnik z e-liquidem;
(2) przechowywać takie produkty w miejscach niedostępnych dla dzieci, zwierząt domowych oraz zwierząt;
(3) wyczyścić wyciek płynu, wycierając i zbierając go za pomocą suchych ręczników papierowych oraz pozbywając się ich w miejscu niedostępnym dla dzieci, zwierząt domowych i zwierząt;
(4) wyczyścić obszar wycieku za pomocą środków dezynfekujących lub innych produktów czyszczących stosowanych w gospodarstwach domowych. W razie konieczności należy skorzystać z rękawiczek lub innej odzieży ochronnej w czasie czyszczenia miejsca, w którym doszło do wycieku.
Po zakończeniu tych czynności należy dokładnie umyć ręce. Wycieki powinny być usunięte w trybie natychmiastowym.

Instrukcje dot. grzałki

• Po wlaniu e-liquidu do zbiornika z nową grzałką należy odstawić zbiornik na 15 minut w celu uniknięcia przepalenia grzałki.
• Wymiana głowicy grzałki.
Należy odłączyć zbiornik, a następnie starą grzałkę, po czym można zamontować nową grzałkę w zbiorniku.

Instrukcje dot. przechowywania

• Należy przechowywać:
- W miejscach niedostępnych dla dzieci.
- W zamknięciu.
- Oddzielnie i z dala od żywności i napojów.
- Oddzielnie i z dala od produktów medycznych oraz leków.
- Z dala od zwierząt domowych i zwierząt.
- W pozycji pionowej i w zabezpieczony sposób celem uniknięcia przewrócenia i rozlania.
- W ciemnym i dobrze wentylowanym pomieszczeniu, w temp. poniżej 30℃.
• Nie należy przechowywać przez dłuższy czas z wlanym e-liquidem. Jeśli produkt nie będzie używany przez 2-3 dni: należy odłączyć zbiornik i wylać zawartość z e-liquidem, aby e-liquid nie przedostał się do produktu, co prowadzi do skrócenia życia produktu.
• W przypadku nieużywania urządzenia przez dłuższy czas, należy je wyłączyć i wyjąć baterię, jeśli produkt ma wyjmowane baterie (wyłączyć MOD w przypadku wbudowanych ogniw baterii), uszczelnić baterię, mod i atomizer i przechowywać je oddzielnie.
• Produktu nie należy umieszczać na działanie mocnych promieni słonecznych na zewnątrz lub w samochodzie, ponieważ może to spowodować przegrzanie i uszkodzenie obwodu oraz spowodować zagrożenie pożarowe ze względu na wysoką temperaturę.

Instrukcje dotyczące ładowania

• Produktu nie należy ładować w gorących, zimnych lub wilgotnych miejscach lub w bezpośrednim zasięgu promieni słonecznych, ponieważ może wystąpić zwarcie.
• Nie należy ładować tego produktu w pobliżu otwartego ognia, gorącej kuchenki, materiałów łatwopalnych, wybuchowych lub gazu.
• Nie należy korzystać z ładowarki baterii powyżej 5 V. Do ładowania należy używać oryginalnego kabla i renomowanej ładowarki.
• Aby przedłużyć żywotność baterii, należy odłączyć kabel USB w ciągu 2 godzin od naładowania baterii.

Instrukcje dot. serwisowania oraz odpadów

• Niniejszy produkt powinien być serwisowany co 6 miesięcy przez renomowanego dilera e-papierosów. Należy zachować kopię swojej gwarancji, dilerom należy przedstawić gwarancję w celu serwisowania produktu.
• Jeśli produkt po serwisowaniu nie zostanie zatwierdzony do użytku, jest rozbity lub nie działa w prawidłowy sposób: nie należy z niego korzystać i należy się go pozbyć w odpowiedni sposób.
• Usuwanie odpadów – Nie wyrzucaj tego produktu do pojemnika na odpady zmieszane. Należy postępować zgodnie z prawem lokalnym i przepisami związanymi z recyklingiem i unieszkodliwianiem baterii.

Ostrzeżenie dotyczące dzieci

• PRODUKT PRZECHOWYWAĆ Z DALA OD DZIECI.
• Produkt ten przeznaczony jest do wypełnienia liquidem, w którym znajduje się nikotyna. NIKOTYNA
ZAWARTA W LIQUIDZIE JEST NIEBEZPIECZNA. DZIECI NIE MOGĄ MIEĆ DOSTĘPU DO LIQUIDÓW.
• Produkt ten zawiera małe części, które mogą stanowić zagrożenia zadławienia się dla dzieci.

Ostrzeżenie zdrowotne

Ostrzeżenie zdrowotne ma zastosowanie, kiedy produkt używany jest zgodnie z przeznaczeniem i w pełni naładowany/wypełniony liquidem zawierającym nikotynę.

Produkt ten zawiera nikotynę, która jest wysoce uzależniającą substancją.
Nie zaleca się używania produktu przez osoby młode i niepalące.

• Produkt przeznaczony jest wyłącznie do użytku przez osoby powyżej 18 roku życia.
• Nie zaleca się używania produktu przez kobiety ciężarne i karmiące piersią.

Zalecenia dotyczące osób młodych i niepalących

Nie zaleca się używania tego produktu przez osoby młode i nie palące.

Przeciwskazania dla grup szczególnie podatnych

• Produkt ten nie jest przeznaczony dla:
- Osób poniżej 18 roku życia.
- Osób chorych lub cierpiących z powodu określonych schorzeń.
- Osób przyjmujących określone lekarstwa.
- Osób cierpiących z powodu określonych alergii.
•Nie zaleca się używania tego produktu przez:
- Młode osoby i osoby niepalące.
- Kobiety ciężarne i karmiące piersią.

• Spożywanie liquidów nie jest zalecane dla osób cierpiących z powodu chorób serca, wysokiego ciśnienia krwi, cukrzycy lub osób przyjmujących lekarstwa na depresję lub astmę.
• Spożywanie liquidów nie jest odpowiednie dla osób cierpiących z powodu nadwrażliwości na nikotynę lub jakikolwiek inny składnik zawarty w liquidzie (zobacz szczegółową listę składników liquidów, aby uzyskać dalsze informacje).
• Liquidy mogą zawierać alergeny. Użytkownicy nie powinni spożywać liquidów i nie powinni używać tego produktu, jeśli mają alergię na jakikolwiek składnik znajdujący się w liquidzie (zobacz listę składników, aby uzyskać więcej szczegółów).
• Liquidy mogą zawierać substancje podrażniające skórę lub substancje mogące wywołać podrażnienie skóry. Użytkownicy nie powinni spożywać liquidów i nie powinni używać tego produktu, jeśli mają kontaktową reakcję alergiczną na jakikolwiek składnik znajdujący się w liquidzie (zobacz listę składników, aby uzyskać więcej szczegółów).
• Nie zaleca się spożywania liquidów przez osoby cierpiące z powodu problemów z wątrobą i nerkami lub przez osoby cierpiące na przewlekłą chorobę gardła.
• Produkt nie powinien być używany przez kobiety ciężarne i karmiące piersią bez uprzedniego zasięgnięcia porady od lekarza lub pracownika służby zdrowia.

Przeciwskazania

• Przed użyciem tego produktu z lekarzem powinny skonsultować się osoby:
- cierpiące na choroby serca (takie jak przebyty atak serca, udar lub zaburzenia wpływające na częstość akcji serca i rytm).
- mające problemy z oddychaniem (takie jak rozedma płuc, astma, zapalenie oskrzeli lub inne schorzenia wpływające na drogi oddechowe).
- cierpiące na nadczynność tarczycy (lub inne choroby wpływające na tarczycę lub inne zaburzenia nadnerczy lub tarczycy).
- chorujące na cukrzycę (używanie nikotyny może wymagać wprowadzenia zmian do lekarstw i bardziej uważnego monitorowania poziomów cukru we krwi).
- będące w ciąży lub karmiące piersią (nikotyna jest w stanie przeniknąć przez łożysko i stanowi zagrożenie dla nienarodzonego dziecka. Stosowanie nikotyny w ciąży powinno być zminimalizowane lub całkowicie wyeliminowane. Nikotyna może być wydzielana z mlekiem matki).
- cierpiące na choroby układu krążenia, niewydolność nerek lub wątroby, zaburzenia płuc lub choroby płuc.
- cierpiące na wrzody żołądka lub dwunastnicy.
Palenie papierosów i w mniejszym stopniu nikotyna mogą mieć wpływ na przyjmowanie niektórych lekarstw.
Przed zmianą przyjmowania nikotyny z innego źródła niż palenie papierosów, należy skonsultować się z lekarzemws. konieczności dostosowania dawki niektórych lekarstw.(W tym, ale nie tylko: klozapiny, heparyny, propranololu, ropinirolu i teofiliny).

Możliwe niepożądane efekty

• Podczas korzystania z e-papierosa użytkownicy mogą doświadczać niepożądanych efektów. Aby uniknąć tych niepożądanych efektów, zaleca się używanie liquidu z niższą zawartością lub bez nikotyny. Do niepożądanych efektów można zaliczyć:
- Podrażnienie jamy ustnej i gardła
- Kaszel
- Zawroty głowy
- Nudności/wymioty
- Czkawka

- Kołatania serca
- Ból głowy
- Zawroty głowy
- Uczucie oszołomienia lub omdlenia
- Nieprawidłowe tętno
- Dyskomfort brzucha
- Zatkany nos
• W przypadku wystąpienia któregokolwiek z powyższych objawów lub innych niepożądanych efektów, należy natychmiast zaprzestać stosowania produktu, zwrócić się o pomoc lekarską i przedstawić ekspertowi medycznemu etykietę i ulotkę liquidu. Nie należy prowadzić samochodu, obsługiwać maszyn i wykonywać żadnych podobnych czynności.
• W przypadku połknięcia liquidu, należy zapoznać się z instrukcjami liquidu — natychmiast skontaktować się z lekarzem, jeśli jest to konieczne (zobacz poniższe informacje w Centrum zatruć).
• W przypadku kontaktu liquidu ze skórą lub jamą ustną, należy dokładnie umyć skórę i usta zimną wodą — zobacz instrukcję produktu — natychmiast skontaktować się z lekarzem, jeśli jest to konieczne (zobacz poniższe informacje — Centrum zatruć).
• W przypadku wystąpienia znacznych nudności lub zmiany pracy serca, należy natychmiast skontaktować się z lekarzem. W przypadku kontaktu lub połknięcia liquidu przez dziecko, należy natychmiast skontaktować się z oddziałem ratunkowym lokalnego szpitala.

Uzależnienie i toksyczność

• Nikotyna jest substancją silnie uzależniającą. Nie zaleca się stosowania jej przez osoby młode, niepalące i nie mające doświadczenia z e-papierosami. Po rozpoczęciu używania nikotyny, trudne może być zaprzestanie jej używania. Większość osób odczuwa niewielką korzyść z używania nikotyny, więc lepiej nie zaczynać.
• Pomimo tego, że poziom nikotyny przyjmowany podczas używania tego produktu nie powinien być niebezpieczny, jeśli wystąpią uporczywe efekty uboczne lub będą występować znaczne zmiany w oddychaniu lub rytmie serca, należy skonsultować się z lekarzem.
• Nikotyna jest substancją toksyczną, jeśli zostanie wchłonięta (połknięta).
• Produkty zawierające nikotynę powinny być przechowywane poza zasięgiem dzieci (zwierząt i zwierząt domowych).

Składniki

Ten produkt nie zawiera liquidu w momencie zakupu przez konsumenta. Aby uzyskać informacje dotyczące składników liquidu — zobacz informacje o liquidzie.

Ilość nikotyny w dawce

Produkt został zaprojektowany i wyprodukowany, aby dostarczać dawki nikotyny na stałym poziomie w trakcie normalnych warunków używania, w trakcie oczekiwanej żywotności produktu SMOK. Ilość nikotyny w dawce zależeć będzie od używanego liquidu. W przypadku liquidu zawierającego 3 mg/ml nikotyny: około 105 ug/10 zaciągnięć; W przypadku liquidu zawierającego 6 mg/ml: około 216 ug/10 zaciągnięć; W przypadku liquidu zawierającego 12 mg/ml: około 408ug/10 zaciągnięć. Są to tylko dane szacunkowe.

Informacje o kontakcie z lekarzem i Centrum zatruć

• W przypadku nagłych wypadków — w tym, jeśli dojdzie do wchłonięcia lub połknięcia liquidu, należy niezwłocznie udać się na oddział ratunkowy najbliższego szpitala lub zadzwonić po karetkę na numer 999.
• W innych przypadkach, aby uzyskać pomoc medyczną lub informację, należy kontaktować się z lekarzem rodzinnym lub NHS 111 (lub NHS 24 w Szkocji) pod numerem telefonu 111 (aby uzyskać całodobową poradę zdrowotną).
• Centrum informacji toksykologicznej w Wielkiej Brytanii nie jest w stanie udzielić obywatelom porady klinicznej.

Skargi i niepożądane zdarzenia

Skargi i niepożądane zdarzenia prosimy zgłaszać na adres:
Shenzhen IVPS Technology Co., Ltd.
Adres: 101, Budynek #69, Obszar przemysłowy Liantang, Gmina Tangwei, Dzielnica Fenghuang, Dystrykt Guangming, Shenzhen, Chiny
• Witryna: www.smoktech.com
• E-mail: support@smoktech.com
• Numer telefonu: + 86 755 86347180

Dane kontaktowe producenta

Shenzhen IVPS Technology Co., Ltd.
Adres: 101, Budynek #69, Obszar przemysłowy Liantang, Gmina Tangwei, Dzielnica Fenghuang, Dystrykt Guangming, Shenzhen, Chiny
• Witryna: www.smoktech.com
• E-mail: support@smoktech.com
• Numer telefonu: + 86 755 86347180

Dane kontaktowe podmiotu prawnego lub fizycznego w UE

• Przedstawiciel producenta w UE: IVPS Technology B.V
• Adres: IVPS Technology B.V, Zekeringstraat 17 A, 1014BM Amsterdam, Holandia
• Witryna: www.smoktech.com
• E-mail: support@smoktech.com
• Numer telefonu: 0036 1 6188870

Generelle sikkerhedsoplysninger

• Denne folder indeholder vigtige sikkerhedsoplysninger. Læs folderen omhyggeligt, inden produktet tages i brug. Uhensigtsmæssig brug eller håndtering af dette produkt kan være skadelig.
• Produktet er kun beregnet til at blive brugt som en e-cigaret til forbrug af visse e-væsker- Brug ikke produktet til andre formål. Produktet er ikke beregnet til at hjælpe ved rygestop.
• For at bruge produktet skal e-væske påfyldes poden – som forklaret nedenfor. KUN VÆSKER, SOM OVERHOLDER EU-LOVGIVNINGEN OG ANDEN RELEVANT LOVGIVNING, MÅ BRUGES I PRODUKTET. Kontakt en velrennomeret forhandler af e-cigaretter og e-væske for at få råd om hvilke e-væsker, der kan bruges i dette produkt.
• Inden produktet tages i brug, læs omhyggeligt alle oplysninger og instruktioner for sikker brug af e-væsker, som vapes med dette produkt.
• SMOK-produktet må ikke udbydes til salg uden for, selvstændigt eller separat fra æsken eller denne folder.

Instruktioner for sikker brug

• Håndter til enhver tid produktet med forsigtighed:
- Undgå at beskadige produktets interne og eksterne dele.
- Hold altid produktet tørt. Nedsænk ikke produktet i vand, da det ikke er vandtæt.
- Hvis du taber produktet, så kontroller, at:
(1) produktet ikke er ødelagt eller revnet;
(2) der ikke er nogen lækage eller udslip af e-væske;
(3) dele ikke er løse, og at de ikke er gået i stykker;
(4) produktet fungerer normalt og som tilsigtet;
(5) der ikke er skade på mundstykket. Rengør produktet især mundstykket. Om nødvendigt, servicer produktet hos en velrenommeret e-cigaretforhandler med garantien.
- Forsøg ikke selv at reparere produktet, da der er risiko for, at der opstår skader på personer eller ting.
- Følg opbevaringsinstruktionerne (nedenfor).
- Overoplad ikke batterierne. Brug ikke produktet, hvis batterierne er overophedede.
- Anbring ikke produktet i varme eller fugtige omgivelser.
- Udsæt ikke dit produkt for varme, kulde, fugtighed eller direkte sollys.
- OPBEVAR PRODUKTET UTILGÆNGELIGT FOR BØRN.
• BRUG IKKE produktet, hvis:
- det er ødelagt, utæt, hvis dele er revnede eller deforme, eller hvis produktet har fejlfungeret.
- der opstår unormal varme under vaping eller opladning. Overoplad ikke batterierne.
- der er forurolligende udsivning af e-væske fra poden.
- der er sporbare forandringer i e-væskens smag.
- hvor der er mistanke om mikrobiel kontaminering eller anden forurening.
- poden er tom eller næsten tom. Der bør altid være e-væske i poden for at undgå tør varme, og at spolen brændes.
- PRODUKTET BØR SERVICERES HVER 6. MÅNED. Hvis produktet ikke serviceres, så brug det ikke. Defekte genstande og dele skal udskiftes før genbrug.

• Generel brug:
- Spis, drik eller ryg ikke, når produktet anvendes.
- Brug produktet med måde og i overensstemmelse med instruktionerne for brug.
- Vapingprodukter, herunder dette produkt, bør ikke anvendes på steder, hvor brug er forbudt eller begrænset.
- Vapingprodukter, herunder dette produkt, bør ikke bruges på steder, hvor der er et højt iltindhold i luften.
- Vi anbefaler, at du ikke bruger vapingprodukter, herunder dette produkt, under kørsel.
- Brug af elektroniske cigaretter kan skabe uønskede effekter for dig og personerne omkring dig.

Vejledning i at bruge dette produkt første gang

• Kontroller, inden køb af produktet, at det er et autentisk SMOK-produkt. Forfalskede produkter kan være skadelige for din sundhed. Benyt vores nye AB-produktverifikationskodesystem til at verificere produktet. Bemærk: Opbevar AB-verifikationskoderne fra emballagen. AB-verifikationskoder er påkrævet, og anvendes til produktverifikation og eftersalgsservice.
- Download og installer IVPS Tour APP.
- Der henvises til:
https://www.smoktech.com/new-anti-counterfeiting-system, og følg derefter de beskrevne trin i ANTI-FORFALSKNINGSSYSTEM for at verificere dit produkt.
- Kun verificerede produkter kan få garantiservice.
- Hvis du har spørgsmål, så kontakt SMOK via e-mail, telefon eller vores hjemmeside for mere hjælp.
• Inden du tager produktet i brug, så læs hele denne folder omhyggeligt.
• Inden du bruger produktet for første gang, så kontroller, at produktet indeholder alle relevante dele og komponenter:

Sættet indeholder

EU Standard Edition
1 x nord 2 Device (1500mAh)
1 x nord 2 RPM Pod (RPM Mesh 0.4Ω Coil Preinstalled) (4.5ml)
1 x nord 2 nord Pod (nord DC 0.8Ω MTL Coil Preinstalled) (4.5ml)
1 x USB Cable
1 x User Manual

EU 2ml Edition
1 x nord 2 Device (1500mAh)
1 x nord 2 RPM Pod (RPM Mesh 0.4Ω Coil Preinstalled) (2ml)
1 x nord 2 nord Pod (nord DC 0.8Ω MTL Coil Preinstalled) (2ml)
1 x USB Cable
1 x User Manual

Komponenter

Illustrationen er kun tænkt som reference, se venligst den specifikke enhed.

Hvordan man bruger dette produkt

1.Tænd:
1) Hurtigt tryk på Tænd-knappen 5 gange indenfor 2 sekunder for at tænde den, og den hvide LED lampe vil blinke 3 gange;
2) Skærmen viser "SMOK" og versionsnummeret, og går så ind på hovedmenuen.
2. Dampprygning:
Når der dampryges, vil displayet vise tiden. Efter der stoppes med at dampryge i 0.5 sekunder vil den automatisk gå tilbage til hovedmenuen, og den hvide LED lampe vil altid være tændt.
3. Indstilling af strømniveau:
1) Hurtigt tryk på Tænd-knappen 3 gange for at sætte strømniveauet. Klik eller hold tænd-knappen nede for at skifte strømniveau fra 1W til 40W.
2) Hvis der ikke indstilles noget med knapperne indenfor 3 sekunder vil den automatisk gå ud af indstillingen af strømniveauet.

4. Sletning af antallet af sug:
1) Når toppen er monteret, vil antallet af sug blive slettet.
2) Antallet af sug vil automatisk blive slettet, når den når 999P.
5. Sluk:
Når apparatet er tændt, tryk på Ild-knappen 5 gange indenfor 2 sekunder for at slukke.
6. Opladning af dit apparat:
Når USB-kablet er sat til, vil opladningsmenuen komme frem og vise batteriniveauet og formodet opladningstid. Hvis ingen knapper er aktiveret, vil skærmen slukke.
-Inden vaping
- Fyld poden helt op med e-væske.
- Tag 2-3 puf, mens enheden er slukket og uden at trykke på Ild-knappen.
- Begynd at vape.
- Hvis e-væske suges gennem SMOK-produktet og ind i munden, så skyl omgående din mund grundigt, og søg, om nødvendigt, lægehjælp, fjern derefter forstøveren, og rengør den for spildt væske, inden den bruges igen.

Vejledning i at fylde dette produkt op med e-væske

• Inden SMOK-produktet løber tør for e-væske, så genopfyld poden med e-væske. Dette skal gøres, inden enheden løber tør for e-væske for at undgå at brænde spolen.
• For instruktioner til genopfyldning af SMOK-produktet med e-væske, kan brugere læse vejledningen nedenfor og instruktionerne for flasker indeholdende e-væske.
• Brugere skal først sikre, at dysen, som findes på flasken med e-væske, let kan forbindes med – og passe i – SMOK-poden. Dysen, som findes på flasken med e-væske, skal have en mindre diameter end SMOK-podens påfyldningsåbning. Åbningen til genopfyldning findes nederst på SMOK-produktet. Dysen, som findes på flasken med e-væske, skal være mindre end diametermålene herunder.

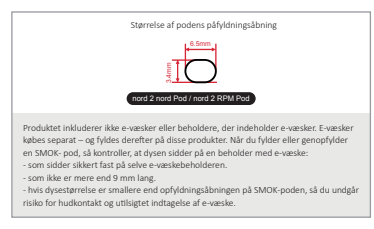

Instruktioner for påfyldning

- Inden påfyldning eller genopfyldning af SMOK-poden, så læs omhyggeligt instruktionerne nedenfor. Læs også påfyldningsinstruktionerne, som kom sammen med e-væsken, mens du vaper.
- Inden påfyldning af SMOK-produktet med e-væske: Kontroller først, at dysen på e-væskebeholderen er sikkert fastgjort til selve beholderen, og at dysen er mindst 9 mm lang.
- Kontroller derefter, at dysen på e-væskebeholderen let kan tilsluttes – og passe ind i – SMOK-poden. Dysen, som sidder på genopfyldningsbeholderen med e-væske, skal være smallere og have en mindre diameter end SMOK-podens åbning.
- Indsæt forsigtigt dysen på e-væskebeholderen i åbningen (dvs. opfyldningsåbningen) på SMOK-poden.
- Kontroller, at e-væskebeholderens dyse er helt inde i SMOK-podens opfyldningsåbning, og at ingen e-væske kommer ud, før dysen er helt ind i opfyldningsåbningen, ved at undgå at berøre e-væskebeholderens udløsermekanisme (se instruktioner for e-væskebeholderen) før dysen er helt inde i SMOK-poden.
- Når dysen er helt og sikkert indsat, og dockingsystemet derfor er helt tilsluttet, så lad e-væsken løbe ud af e-væskebeholderen (se instruktioner for e-væskebeholderen). Væsken skal løbe langsomt fra e-væskebeholderen, og vær omhyggelig med at undgå at der overhovedet ikke spildes noget, hvis dette er muligt.
- Påfyldning og genopfyldning skal ske uden for børns rækkevidde.
- Påfyldning og genopfyldning skal udføres i stabile og rolige omgivelser. Påfyldning bør ikke ske i biler, tog, fly, både i fart eller andre steder, der kan medføre spild.

- I tilfælde af spild under opfyldning eller genopfyldning, skal du omgående:
(1) Sikre og lukke SMOK-poden og e-væskebeholderen;
(2) Holde disse produkter uden for børns og dyrs rækkevidde;
(3) Rengør omgående spild ved at tørre og samle det med tør køkkenrulle, og bortskaffe dette uden for børns og dyrs rækkevidde;
(4) Rengør områder med spild med desinfektionsmiddel og andre rengøringsmidler. Om nødvendigt, brug handsker og andre personlige værnemidler, når spild rengøres. Vask hænderne grundigt efter håndtering. Spild skal rengøres, så hurtigt som muligt.

Vejledning om spolen

• Efter at have dryppet e-væske ind i en pod med en ny spole, så lad poden stå i 15 minutter for at undgå, at spolen brændes.
• Udskiftning af spolehoved.
Træk poden ud, træk den gamle spole ud, og indsæt en ny i poden.



Vejledning for opbevaring

• Opbevar:
- Uden for børns rækkevidde.
- Under lås.
- Adskilt og væk fra mad og drikke.
- Adskilt og væk fra lægemidler og medicin.
- Langt væk fra dyr.
- Opretstående og sikret mod fald og lækage.
- Opbevar et tørt, mørkt og velventileret sted under 30℃.
• Opbevar ikke i længere perioder med e-væske. Hvis produktet ikke anvendes i en periode på 2-3 dage: Så fjern poden, og hæld e-væsken i den ud for at undgå, at e-væske trænger ind i produktet, og formindsker dets levetid.
• Hvis produktet ikke skal benyttes i en længere periode, så sluk for det, og tag batteriet ud, hvis det er et batteri, der kan fjernes (sluk for moden i tilfælde af indbyggede batterier), forsegl batteriet, mod og forstøver, og opbevar dem separat.
• Læg ikke dette produkt udenfor eller i en bil, der står i stærkt sollys, da overophedning og kortslutningsskade kan forekomme og derved forårsage risiko for brand grundet den høje temperatur.

Vejledning om opladning

• Oplad ikke dette produkt i et varmt, koldt eller fugtigt miljø eller under direkte sollys, da der kan opstå kortslutning.
• Oplad ikke dette produkt i nærheden af ild, et varmt komfur, brændbare eller eksplosive materialer eller gas.
• Anvend ikke en batterioplader på mere end 5V. Anvend det originale opladerkabel og oplader.
• Træk USB-kablet ud inden for 2 timer, efter batteriet er fuldt opladet, for at forlænge batteriets levetid.

Vejledning i servicering og bortskaffelse

• Produktet bør serviceres hver 6. måned af en velrenommeret e-cigaretforhandler. Opbevar en kopi af din garanti, og vis forhandleren denne for servicering.
• Hvis produktet ikke serviceres, ødelægges eller på anden vis fejlfungerer, så brug ikke produktet, og bortskaf det på passende vis.
• For bortskaffelse – bortskaf ikke dette produkt med almindeligt husholdningsaffald, følg de lokale love og bestemmelser om bortskaffelse og genbrug af batterier

Advarsler vedrørende børn

• OPBEVAR DETTE PRODUKT UDEN FOR BØRNS RÆKKEVIDDE.
• Dette produkt er tilsigtet at indeholde e-væske med nikotin. E-VÆSKER, DER INDEHOLDER NIKOTIN, ER FARLIGE. BØRN MÅ IKKE FÅ ADGANG TIL E-VÆSKER.
• Dette produkt indeholder små dele, der kan udgøre en kvælningsfare for børn.

Sundhedsadvarsel

Sundhedsadvarslen neden for er gældende, når produktet bruges som tilsigtet og oplades / fyldes med e-væsker, der indeholder nikotin.

Dette produkt indeholder nikotin, der er et meget vanedannende stof.
Det anbefales ikke til brug for unge mennesker og ikke-rygere.

• Dette produkt er kun egnet til personer, der er 18 år eller derover.
• Dette produkt anbefales ikke til gravide eller ammende kvinder.

Anbefalinger til unge mennesker og ikke-rygere

Dette produkt anbefales ikke til brug for unge mennesker og ikke-rygere.

Kontraindikationer for sårbare grupper

• Dette produkt er ikke egnet for:
- Personer under 18 år.
- Personer der er syge eller har bestemte sygdomme.
- Personer der tager bestemte former for medicin.
- Personer med bestemte allergier.
• Produktet bør ikke benyttes af:
- Unge mennesker og ikke-rygere.
- Gravide og ammende kvinder.
• Brug af e-væsker anbefales ikke til mennesker, der lider af hjerteproblemer, for højt blodtryk, diabetes eller de, der tager medicin for depression eller astma.
• Brug af e-væsker er ikke passende for de, der er hypersensitive over for nikotin eller andre ingredienser, der er i en e-væske (se e-væskeingredienser for yderligere oplysninger).
• E-væsker kan indeholde allergener. Brugere bør ikke indtage e-væsker og bør ikke benytte dette produkt, hvis de er allergiske over for nogen af ingredienser i en e-væske (se e-væskeingredienser for yderligere oplysninger).

• E-væsker kan indeholde stoffer, der kan forårsage en hudallergisk reaktion eller stoffer med potentiale for at forårsage hudallergisk reaktion. Brugere bør ikke indtage eller bruge e-væsker og bør ikke benytte dette produkt, hvis de oplever en kontaktallergisk reaktion over for nogen af ingredienserne i en e-væske (se e-væskeingredienser for yderligere oplysninger).
• Indtagelse af e-væsker anbefales ikke til mennesker, der lider af lever- eller nyreproblemer eller mennesker, der lider af længerevarende halssygdomme.
• Dette produkt bør ikke anvendes af gravide eller ammende kvinder, uden der er blevet rådført med en læge eller anden sundhedsfaglig person.

Kontraindikationer

• Du bør rådføre dig med din læge eller anden sundhedsfaglig person, inden du benytter dette produkt, hvis:
- Du har en hjertesygdom (såsom et tidligere hjerteanfald, slagtilfælde eller en tilstand, der påvirker puls og rytme),
- Du har vejrtrækningsproblemer (såsom lungeemfysem, astma, bronkitis eller andre sygdomme, der påvirker dine luftveje).
- Du har en overaktiv skjoldbruskkirtel (eller andre sygdomme der påvirker skjoldbruskkirtlen, eller du har binyre- eller skjoldbruskkirtelsygdomme).
- Du har diabetes (brug af nikotin kan kræve ændringer i din medicin og en mere nøje overvågning af dit blodsukkerniveau).
- Du er gravid eller ammer (Nikotin kan trænge igennem moderkagehinden og udgør en risiko for det ufødte barn. Brug af nikotin under graviditet bør minimeres eller helt undgås. Nikotin kan udskilles i modermælk).
- Du har CVD, nedsat nyre- eller leverfunktion eller lungesygdomme.
- Du har mavesår eller sår på tolvfingertarmen.
Rygning og i mindre omfang nikotin kan påvirke optagelsen af bestemte former for medicin. Inden du skifter til en ikke-røget nikotinkilde, kan det være, at du skal tale med din læge om behovet for at justere dosis for nogle medikamenter. (Disse omfatter, men er ikke begrænset til, clozapin, heparin, propranolol, ropinirol og theiphylin).

Mulige bivirkninger

• Når man damper, kan brugere opleve mulige bivirkninger. For at undgå bivirkninger anbefales det at bruge e-væske med et lavere nikotinindhold eller ingen nikotin.
Bivirkninger kan omfatte:
- Irritation i mund og hals
- Hoste
- Svimmelhed
- Kvalme / opkastning
- Hikke
- Hjertebanken
- Hovedpine
- Svimmelhed
- Føle sig ør eller afkræftet
- Unormal puls
- Uro i maven
- Næseblod

• Hvis du oplever nogen af de ovennævnte symptomer eller andre bivirkninger, skal du ophøre med at anvende produktet, søge lægehjælp, og give lægen e-væskens etiket og folderen. Kør ikke bil, og anvend ikke elektrisk værktøj eller lignende.
• Hvis e-væsken sluges- se e-væskeproduktets vejledning- skal du straks søge læge, når det er nødvendigt (se oplysninger om giftlinjen nedenfor).
• Hvis e-væske plaskes på huden eller i munden, skal du vaske hud og mund grundigt med koldt vand- e-væskeproduktets vejledning- og søge lægehjælp med det samme, når det er nødvendigt (se oplysninger om giftlinjen nedenfor).
• Hvis du oplever betydelig kvalme eller ændring i puls, skal du søge lægehjælp med det samme. Hvis et barn kommer i kontakt med eller sluger en e-væske, skal du kontakte dit lokale hospitals skadestue med det samme.

Afhængighed og giftighed

• Nikotin er et meget afhængighedsskabende stof, og det anbefales ikke til brug af unge mennesker, ikke-rygere og personer, der ikke allerede damper. Når først du er begyndt at bruge nikotin, kan du finde det svært at stoppe. De fleste oplever få fordele ved at bruge nikotin, så det er bedre aldrig at begynde.
• Selvom de niveauer, der opleves under brugen af dette produkt, ikke bør være farlige, bør du rådføre dig med en læge, hvis du lider vedvarende af bivirkninger eller oplever betydelige ændringer i din vejrtrækning eller puls.
• Nikotin er giftigt, hvis det indtages (sluges).
• Produkter, der indeholder nikotin, bør opbevares, hvor børn ikke kan se eller nå dem (og det samme gælder for kæledyr og andre dyr).

Ingredienser

Dette produkt indeholder ikke en e-væske, når det sælges til forbrugeren. Se e-væskeinformation for at se en liste over ingredienser i e-væsken.

Indikation for levering per dosis

Dette produkt er udviklet og fremstillet til at levere nikotindoser på et konstant niveau under normale brugsforhold i løbet af den forventede levetid for SMOK-produktet. Nikotinlevering per dosis vil afhænge af den e-væske, der bruges. For e-væske der indeholder 3mg/ml nikotin: cirka 105 ug/10 sug; for e-væske der indeholder 6mg/ml: cirka 216 ug/10 sug; for e-væske der indeholder 12 mg/m: cirka 408 ug/10 sug. Dette er en indikation og kun et skøn.

Læger og giftlinjen

• I nødstilfælde- inklusive indtagelse af eller slugt e-væske- skal du søge lægehjælp med det samme på dit lokale hospitals skadestue eller ringe 112.
• Ellers for lægefaglig rådgivning eller oplysninger skal du kontakte din almen praktiserende læge eller sygehus på 112 (for hjælp 24 timer i døgnet).
• Giftlinjen kan kontaktes 24/7 på telefonnummer 82121212

Klager og dårlige oplevelser

Indgiv klager og fortæl om dårlige oplevelser til:
Shenzhen IVPS Technology Co., Ltd.
Addresse: 101, Building #69, Liantang Industrial Area, Tangwei Community, Fenghuang Subdistrict, Guangming District, Shenzhen, China
• Website: www.smoktech.com
• E-mail: support@smoktech.com
• Telefonnummer: + 86 755 86347180

Producentens kontaktoplysninger

Shenzhen IVPS Technology Co., Ltd.
Addresse: 101, Building #69, Liantang Industrial Area, Tangwei Community, Fenghuang Subdistrict, Guangming District, Shenzhen, China
• Website: www.smoktech.com
• E-mail: support@smoktech.com
• Telefonnummer: + 86 755 86347180

Kontaktoplysninger for EU

• Producentens EU-repræsentant: IVPS Technology B.V
• Adresse: IVPS Technology B.V, Zekeringstraat 17 A, 1014BM Amsterdam, Holland
• Websted: www.smoktech.com
• E-mail: support@smoktech.com
• Telefonnummer: 0036 1 6188870

Informații generale privind siguranța

• Acest prospect conține informații importante privind siguranța. Vă rugăm să citiți cu atenție acest prospect înainte de a utiliza produsul. Utilizarea sau manipularea necorespunzătoare a acestui produs poate fi dăunătoare.
• Acest produs este destinat numai utilizării ca țigară electronică, pentru consumul anumitor e-lichide. Nu utilizați acest produs în niciun alt scop. Acest produs nu este conceput ca dispozitiv pentru renunțarea la fumat.
• Pentru a utiliza acest produs, e-lichidul trebuie introdus în capsulă – după cum este explicat mai jos. ÎN ACEST PRODUS TREBUIE UTILIZATE DOAR E-LICHIDE CARE ÎNDEPLINESC CERINȚELE LEGISLAȚIEI UNIUNII EUROPENE ȘI ALE ALTOR LEGI RELEVANTE. Consultați un distribuitor reputat de țigări electronice și e-lichide pentru recomandări cu privire la e-lichidele care pot fi utilizate în acest produs.
• Înainte de a utiliza acest produs, vă rugăm să citiți cu atenție toate informațiile și instrucțiunile de utilizare în siguranță referitoare la e-lichidul care este vapat folosind acest produs.
• Produsul SMOK nu trebuie pus la vânzare, în mod independent sau separat, fără cutie sau acest prospect.

Instrucțiuni pentru utilizarea în siguranță

• Manipulați acest produs cu grijă tot timpul:
- Evitați deteriorarea componentelor interne și externe ale produsului.
- Mențineți acest produs uscat tot timpul. Nu scufundați produsul în apă, deoarece acesta nu este rezistent la apă.
- Dacă scăpați acest produs din mână, asigurați-vă că:
(1) produsul nu este spart, crăpat sau zdrobit;
(2) nu există scăpări sau scurgeri de e-lichid;
(3) componentele nu sunt slăbite și nu s-au desprins;
(4) produsul funcționează normal și așa cum a fost prevăzut;
(5) mușticul nu este deteriorat. Curățați produsul, în special mușticul. Dacă este necesar, duceți produsul la verificare la un distribuitor reputat de țigări electronice, împreună cu garanția.

- Nu încercați să reparați produsul pe cont propriu, deoarece îl puteți deteriora sau vă puteți răni.
- Urmați instrucțiunile de depozitare (mai jos).
- Nu supraîncărcați bateriile. Dacă bateriile se supraîncălzesc, nu utilizați acest produs.
- Nu plasați produsul într-un mediu cald sau umed.
- Nu expuneți produsul la căldură, frig, umezeală sau lumină solară directă.
- NU LĂSAȚI ACEST PRODUS LA ÎNDEMÂNA COPIILOR.
• NU utilizați acest produs dacă:
- este spart, are scurgeri, dacă piesele sunt crăpate sau deformate sau dacă produsul a funcționat anormal.
- apare o căldură anormală în timpul vapării sau încărcării. Nu supraîncărcați bateriile.
- există scurgeri îngrijorătoare de e-lichid din capsulă.
- există orice schimbare perceptibilă de aromă a e-lichidului.
- se bănuiește o contaminare microbiană sau altă contaminare.
- capsula este goală sau aproape goală. Ar trebui să existe întotdeauna e-lichid în capsulă pentru a evita încălzirea uscată sau arderea bobinei.
- ACEST PRODUS AR TREBUI SUPUS UNEI VERIFICĂRI DE SERVICE O DATĂ LA 6 LUNI. Dacă produsul nu trece de o verificare, nu îl utilizați. Produsele și piesele defecte trebuie înlocuite înainte de reutilizare.

• Utilizare generală:
- Nu consumați alimente și băuturi și nu fumați în timp ce utilizați acest produs.
- Folosiți acest produs cu moderație și în conformitate cu instrucțiunile de utilizare.
- Produsele de vapare, inclusiv acest produs, nu ar trebui utilizate în zone interzise sau restricționate.
- Produsele de vapare, inclusiv acest produs, nu ar trebui utilizate în medii cu nivel ridicat de oxigen.
- Vă recomandăm să nu folosiți produse de vapare, inclusiv acest produs, în timp ce conduceți autovehicule.
- Utilizarea țigărilor electronice poate crea efecte nedorite pentru dumneavoastră și persoanele din jurul dumneavoastră.

Instrucțiuni privind prima utilizare a acestui produs

• Înainte de a cumpăra acest produs, vă rugăm să verificați dacă acesta este un produs SMOK autentic. Produsele false și contrafăcute pot fi dăunătoare sănătății personale. Pentru a verifica produsul, vă rugăm să folosiți noul nostru sistem AB de coduri de verificare a produselor. Notă: Vă rugăm să păstrați cu grijă codurile de verificare AB de pe ambalaj. Codurile de verificare AB sunt necesare și vor fi utilizate la verificarea produsului și serviciile post-vânzare.
- Vă rugăm să descărcați și să instalați aplicația IVPS Tour.
- Vă rugăm să consultați: https://www.smoktech.com/new-anti-counterfeiting-system, iar apoi să urmați pașii descriși în NOUL SISTEM ANTI-CONTRAFACERE pentru a vă verifica produsul.
- Numai produsul verificat poate beneficia de servicii de garanție.
- Dacă aveți întrebări, vă rugăm să contactați SMOK prin e-mail, telefon sau site-ul nostru pentru a primi ajutor suplimentar.
• Înainte de a utiliza acest produs, vă rugăm să citiți acest prospect în întregime, cu atenție.
• Înainte de a utiliza acest produs pentru prima oară, asigurați-vă că produsul conține toate piesele și componentele relevante:

Setul include

EU Standard Edition
1 x nord 2 Device (1500mAh)
1 x nord 2 RPM Pod (RPM Mesh 0.4Ω Coil Preinstalled) (4.5ml)
1 x nord 2 nord Pod (nord DC 0.8Ω MTL Coil Preinstalled) (4.5ml)
1 x USB Cable
1 x User Manual

EU 2ml Edition
1 x nord 2 Device (1500mAh)
1 x nord 2 RPM Pod (RPM Mesh 0.4Ω Coil Preinstalled) (2ml)
1 x nord 2 nord Pod (nord DC 0.8Ω MTL Coil Preinstalled) (2ml)
1 x USB Cable
1 x User Manual

Componente

Imaginea este doar pentru referință, vă rugăm să consultați punctul specific.

Modul de utilizare a acestui produs

1.Pornire:
1) Apăsați rapid pe butonul de pornire de 5 ori timp de 2 secunde pentru a porni, și LED-ul de culoare albă va clipi de 3 ori.
2) Ecranul va afișa inscripția „SMOK" și numărul versiunii, apoi vă va introduce în interfața principală.
2. Vapare:
În timpul vapării va fi afișată interfața de timp a vapării. Peste 0,5 secunde după încheierea vapării, acesta va reveni automat la interfața principală, iar LED-ul de culoare albă va fi pornit întotdeauna.
3. Configurare putere/tensiune:
1) Apăsați rapid pe butonul de pornire de 3 ori pentru a configura tensiunea. Faceți clic sau apăsați lung pe butonul de pornire pentru a comuta de la nivelul de putere de 1W la 40W.
2) Dacă butonul nu va fi operat timp de 3 secunde, veți părăsi automat configurarea tensiunii.

4. Ștergerea numărului de pufuri:
1) Atunci când capsula este atașată, pufurile vor fi șterse.
2) Pufurile vor fi șterse automat atunci când vor atinge numărul de 999P.
5. Oprire:
Atunci când dispozitivul este pornit, apăsați tasta Fire de 5 ori timp de 2 secunde pentru a-l opri.
6. Încărcarea dispozitivului dvs.:
Atunci când cablul USB este conectat, va apărea interfața de încărcare și va fi afișat procentajul bateriei și timpul estimat de încărcare. Dacă nu este activat niciun buton, ecranul se va stinge.
- Înainte de a vapa
- Umpleți capsula în totalitate cu e-lichid.
- Trageți 2-3 pufuri cu alimentarea oprită și fără să apăsați Butonul de aprindere.
- Începeți să vapați.
- Dacă e-lichidul este aspirat prin produsul SMOK în gură, clătiți-vă imediat gura, solicitați asistență medicală dacă este nevoie, apoi scoateți atomizorul și curățați lichidul vărsat înainte de a vapa din nou.

Instrucțiuni privind umplerea acestui produs cu e-lichid

• Înainte ca e-lichidul dintr-un produs SMOK să se termine, adăugați e-lichid în capsulă. Acest lucru ar trebui făcut înainte ca e-lichidul să se termine pentru a evita arderea bobinei.
• Pentru instrucțiuni cu privire la reîncărcarea cu e-lichid a produsului SMOK, utilizatorii ar trebui să consulte instrucțiunile de mai jos și instrucțiunile de pe flacoanele cu e-lichid.
• Utilizatorii ar trebui să se asigure mai întâi că duza atașată la un flacon cu e-lichid poate fi conectată cu ușurință și introdusă în capsula SMOK. Duza atașată la un flacon cu e-lichid trebuie să fie mai mică în diametru decât deschiderea (fanta de umplere) din capsula SMOK. Deschiderea (fanta de umplere) a produsului SMOK se află mai jos. Duza unui flacon cu e-lichid trebuie să fie mai mică decât valorile diametrului de mai jos.

Mărimea fantei de umplere a capsulei

nord 2 nord Pod / nord 2 RPM Pod

Acest produs nu include e-lichide sau recipiente ce conțin e-lichide. E-lichidele trebuie achiziționate separat, iar apoi introduse în aceste produse. Atunci când umpleți sau reumpleți o capsulă SMOK, vă rugăm să verificați dacă duza atașată la un recipient cu e-lichid:
- este atașată ferm la recipientul cu e-lichid propriu-zis.
- nu este mai scurtă de 9 mm.
- este mai îngustă decât fanta de umplere a capsulei SMOK pentru a evita riscul de contact cu pielea sau de ingerare accidentală a e-lichidului.

Instrucțiuni de umplere

Vă rugăm să folosiți o duză atașată ferm, lungă de cel puțin 9 mm, atunci când reumpleți e-lichidul

- Înainte de a umple sau a reumple capsula SMOK, vă rugăm să citiți cu atenție instrucțiunile de mai jos. De asemenea, vă rugăm să citiți cu atenție instrucțiunile de umplere furnizate împreună cu e-lichidul pe care îl vapați.
- Înainte de a umple produsul SMOK cu e-lichid: verificați mai întâi dacă duza de pe recipientul cu e-lichid este atașată ferm la recipientul cu e-lichid propriu-zis și că acea duză este lungă de cel puțin 9 mm.
- Apoi verificați dacă duza atașată la un recipient de reumplere cu e-lichid poate fi conectată cu ușurință și introdusă în capsula SMOK. Duza atașată la un recipient de reumplere cu e-lichid trebuie să fie mai îngustă și mai mică în diametru decât deschiderea din capsula SMOK.
- Conectați cu grijă duza atașată la un recipient de reumplere cu e-lichid în deschiderea (adică fanta de umplere) a capsulei SMOK.
- Asigurați-vă că duza recipientului de reumplere cu e-lichid este complet introdusă în fanta de umplere a capsulei SMOK și că nu există scurgeri de e-lichid până când duza nu este introdusă complet în fanta de umplere, evitând să atingeți mecanismul de decuplare a recipientului de reumplere cu e-lichid (vedeți instrucțiunile pentru recipientul cu e-lichid) până când duza va fi introdusă complet în capsula SMOK.
- După ce duza este introdusă complet și ferm, iar sistemul de andocare este complet conectat, eliberați e-lichidul din recipientul de reumplere cu e-lichid (vedeți instrucțiunile pentru recipientul de reumplere cu e-lichid). Eliberarea e-lichidului din recipientul de reumplere cu e-lichid trebuie efectuată încet, cu grijă și monitorizată de către utilizatori pentru a se asigura că nu este posibilă nicio scurgere.
- Umplerea și reumplerea ar trebui efectuate în spații în care copiii nu au acces.
- Umplerea și reumplerea ar trebui efectuate într-un mediu calm și stabil. Reumplerea nu ar trebui efectuată în mașini, trenuri, avioane, nave aflate în mișcare sau în alte locuri în care ar putea interveni vărsarea lichidului.

- În caz de vărsare în timpul umplerii sau reumplerii, vă rugăm imediat:
(1) Să strângeți și să închideți capsula SMOK și recipientul de reumplere cu e-lichid;
(2) Să păstrați aceste produse în spații în care nu au acces copiii, animalele de companie și alte animale;
(3) Să curățați lichidul vărsat ștergându-l și colectându-l cu ajutorul unui prosop de hârtie uscat și aruncând acel prosop într-un spațiu unde nu au acces copiii, animalele de companie și alte animale;
(4) Să curățați zona pe care s-a vărsat lichidul cu un dezinfectant sau cu alte produse de curățenie. Când este nevoie, se pot folosi mănuși sau alte echipamente individuale de protecție pentru a curăța lichidul vărsat. Spălați-vă bine mâinile după manipulare. Lichidul vărsat trebuie curățat cât mai curând posibil.

Instrucțiuni privind bobina

• După picurarea e-lichidului într-o capsulă cu o bobină nouă, vă rugăm să țineți capsula în poziție verticală timp de 15 minute pentru a evita posibilitatea de ardere a bobinei.
• Înlocuiți capul bobinei
Scoateți capsula, apoi scoateți bobina veche și instalați una nouă în capsulă.



Instrucțiuni de depozitare

• Depozitați:
- Departe de accesul copiilor.
- Sub cheie.
- Separat și la distanță de alimente și băuturi.
- Separat și la distanță de produse medicale și medicamente.
- Departe de animalele de companie și alte animale.
- În poziție verticală și fixat pentru a preveni răsturnarea și scurgerea.
- Depozitați într-un loc întunecos și bine ventilat, cu temperatura sub 30℃.
• Nu păstrați produsul cu e-lichid în interior pentru perioade îndelungate. Dacă produsul nu va fi utilizat timp de 2-3 zile: scoateți capsula și vărsați e-lichidul din interior pentru a evita pătrunderea e-lichidului în produs și reducerea duratei de viață a produsului.
• În cazul în care nu utilizați dispozitivul pentru perioade lungi de timp, opriți-l și scoateți bateria dacă este un produs cu baterie detașabilă (opriți MOD în cazul bateriilor încorporate), etanșați bateria, modul și atomizorul și păstrați-le separat.
• Nu așezați acest produs în aer liber sau în mașină sub lumina puternică a soarelui, întrucât pot apărea supraîncălziri și defecțiuni ale circuitului, provocând astfel pericol de incendiu datorită temperaturii ridicate.

Instrucțiuni cu privire la încărcare

• Nu încărcați acest produs în mediu fierbinte, rece, umed sau sub lumina directă a soarelui, deoarece poate apărea un scurtcircuit.
• Nu încărcați acest produs lângă foc deschis, aragaz fierbinte sau materiale sau gaze combustibile sau explozive.
• Nu utilizați un încărcător de baterie mai mare de 5V. Utilizați linia de încărcare originală și încărcătorul original.
• Deconectați cablul USB în 2 ore de la încărcarea completă a bateriei pentru a prelungi durata de viață a bateriei.

Instrucțiuni privind service-ul și eliminarea

• Acest produs ar trebui să fie supus unei verificări de service o dată la 6 luni de către un distribuitor reputat de țigări electronice. Vă rugăm să păstrați o copie a garanției și să furnizați garanția distribuitorilor pentru service.
• Dacă acest produs nu trece de o verificare, este stricat sau funcționează anormal în alt mod: nu utilizați acest produs și eliminați-l în mod corespunzător.
• Pentru eliminare – Nu aruncați sau eliminați acest produs la coșul de gunoi general; vă rugăm să respectați legile și reglementările locale privind reciclarea și eliminarea.

Avertismente privind copiii

• PĂSTRAȚI ACEST PRODUS DEPARTE DE COPII.
• Acest produs este destinat să conțină nicotină care conține e-lichid. NICOTINA CONȚINÂND E-LICHID ESTE PERICULOASĂ. COPIII NU TREBUIE SĂ AIBĂ ACCES LA E-LICHIDE.
• Acest produs conține părți mici care pot reprezenta un pericol de sufocare pentru copii.

Avertisment privind sănătatea

Avertismentul de mai jos este valabil pentru situațiile când produsul este utilizat așa cum a fost proiectat și încărcat/umplut cu lichid care conține nicotină.

Acest produs conține nicotină, care este o substanță care creează o foarte mare dependență. Nu este recomandată utilizarea de către tineri și nefumători.

• Acest produs este destinat numai persoanelor cu vârsta de 18 ani sau mai mult.

• Acest produs nu este recomandat femeilor însărcinate sau care alăptează.

Recomandare privind tinerii și nefumătorii

Nu este recomandată utilizarea de către tineri și nefumători.

Contraindicații pentru grupurile vulnerabile

• Acest produs nu este potrivit pentru:
- Persoane cu vârsta sub 18 ani.
- Persoanele bolnave sau cu anumite afecțiuni medicale.
- Persoanele care iau anumite medicamente.
- Persoanele cu anumite alergii.
• Acest produs nu este recomandat pentru utilizarea de către:
- Tineri și nefumători.
- Femeile care sunt însărcinate sau alăptează.
• Consumul de e-lichide nu este recomandat persoanelor care suferă de boli de inimă, hipertensiune arterială, diabet sau care iau medicamente pentru depresie sau astm.
• Consumul de e-lichide nu este adecvat pentru cei care sunt hipersensibili la nicotină sau la orice alt ingredient relevant conținut de un e-lichid (vedeți mai multe detalii despre ingredientele e-lichidelor).
• E-lichidele pot conține alergeni. Utilizatorii nu trebuie să consume e-lichide și nu trebuie să utilizeze acest produs dacă au o alergie la oricare dintre ingredientele dintr-un e-lichid (pentru detalii suplimentare, vedeți ingredientele e-lichidelor).

• E-lichidele pot conține sensibilizanți ai pielii sau substanțe cu potențial de sensibilizare a pielii. Utilizatorii nu trebuie să consume sau să utilizeze e-lichide și nu trebuie să folosească acest produs dacă au o reacție alergică de tip sensibilizare de contact la oricare dintre ingredientele unui e-lichid (pentru detalii suplimentare, vedeți ingredientele e-lichidelor).
• Consumul de e-lichide nu este recomandat persoanelor care suferă de afecțiuni hepatice sau renale sau persoanelor care suferă de boli de gât cronice.
• Acest produs nu trebuie utilizat de femeile însărcinate sau care alăptează fără a solicita sfatul unui medic sau al unui profesionist din sectorul medical.

Contraindicații

• Consultați-vă medicul sau un alt medic specialist înainte de a utiliza acest produs dacă:
- Aveți boli de inimă (cum ar fi un atac de cord anterior, un accident vascular cerebral sau tulburări care afectează ritmul cardiac și ritmul cardiac).
- Aveți probleme respiratorii (cum ar fi emfizem, astm bronhic, bronșită sau alte afecțiuni care afectează tractul respirator).
- Aveți o glandă tiroidă hiperactivă (sau altă boală care afectează tiroida sau dacă suferiți de afecțiuni ale glandelor suprarenale sau ale glandei tiroide).
- Aveți diabet (utilizarea de nicotină poate necesita modificări ale medicamentelor și monitorizarea mai atentă a nivelului de zahăr din sânge).
- Sunteți însărcinată sau alăptați (Nicotina poate traversa bariera placentară și prezintă risc pentru copilul nenăscut. Utilizarea de nicotină în timpul sarcinii trebuie minimizată sau evitată complet. Nicotina poate ajunge în laptele matern).
- Aveți BCV, insuficiență renală sau hepatică, tulburări pulmonare sau afecțiuni pulmonare.
- Aveți ulcere gastrice sau duodenale.

Fumatul și, într-o măsură mai mică, nicotina pot afecta absorbția anumitor medicamente.
Înainte de a trece la o sursă de nicotină nefumată, poate fi necesar să discutați cu medicul dumneavoastră despre necesitatea de a ajusta dozajul unor medicamente. (Acestea includ, dar nu se limitează la, clozapină, heparină, propranolol, ropinirol și teofilină).

Posibile efecte adverse

• În timp ce vapează, utilizatorii pot observa câteva efecte adverse posibile. Pentru a evita efectele adverse, se recomandă utilizarea e-lichidului cu conținut scăzut de nicotină sau fără nicotină. Efectele adverse pot include:
- Iritarea gurii și a gâtului
- Tuse
- Amețeli
- Greață/vărsături
- Sughiț
- Palpitații toracice
- Dureri de cap
- Amețeli
- Senzație de confuzie sau leșin
- Bătăi ale inimii anormale
- Disconfort stomacal
- Congestie nazală

• Dacă aveți oricare dintre simptomele de mai sus sau alte reacții adverse, întrerupeți imediat utilizarea produsului, solicitați asistență medicală și furnizați personalului medical eticheta și prospectul e-lichidului. Nu conduceți vehicule și nu folosiți utilaje sau nu desfășurați activități similare.
• Dacă e-lichidul este înghițit- consultați instrucțiunile asociate e-lichidului- solicitați imediat asistență medicală atunci când este necesar (a se vedea informațiile din Centrul de toxicitate de mai jos).
• Dacă e-lichidul este stropit pe piele sau în gură- spălați bine pielea și gura cu apă rece - consultați instrucțiunile asociate e-lichidului- solicitați imediat asistență medicală atunci când este necesar (a se vedea informațiile din Centrul de toxicitate de mai jos).
• Dacă aveți senzații semnificative de greață sau modificări ale frecvenței cardiace, solicitați asistență medicală imediată. Dacă un copil intră în contact sau înghite un e-lichid, trebuie să contactați imediat departamentul de accidente și de urgență al spitalului local.

Dependență și toxicitate

• Nicotina este o substanță care creează o dependență extremă și nu este recomandată folosirea de către tineri, nefumători și de către cei care nu vapează deja. Odată ce ați început să utilizați nicotină, este greu să vă opriți. Majoritatea oamenilor obțin beneficii reduse prin folosirea nicotinei, deci este mai bine să nu începeți niciodată.
• Deși nivelurile de nicotină ingerată în timpul utilizării acestui produs nu ar trebui să fie periculoase, dacă observați persistent orice reacție adversă sau dacă prezentați modificări semnificative ale respirației sau ale frecvenței cardiace, trebuie să vă adresați medicului.
• Nicotina este toxică dacă este ingerată (înghițită).
• Produsele cu conținut de nicotină nu trebuie depozitate la vedere și la îndemâna copiilor (și a animalelor de companie și a animalelor).

Ingrediente

Acest produs nu conține un e-lichid atunci când este vândut consumatorului. Pentru o listă de ingrediente ale e-lichidului- consultați informațiile despre e-lichid.

Indicațiiprivind conținutul per doză

Acest produs a fost proiectat și fabricat pentru a furniza doze de nicotină la nivele constante în condiții normale de utilizare, pe parcursul duratei de viață preconizate a produsului SMOK. Furnizarea de nicotină per doză va depinde de e-lichidul utilizat. Pentru un e-lichid care conține 3 mg/ml de nicotină: aproximativ 105 ug/ 10 inhalații; Pentru un e-lichid care conține 6 mg/ml: aproximativ 216 µg / 10 inhalații; Pentru un e-lichid care conține 12 mg/ml: aproximativ 408 µg / 10 inhalații. Acestea sunt doar indicații și estimări.

Informații privind contactele medicale și Centrul de otrăvire

• Pentru situații de urgență- inclusiv ingerarea sau înghițirea e-lichidului- solicitați ajutor medical imediat la secția deaccidente și de urgență a spitalului local sau la numărul de telefon 112.
• În caz contrar, pentru sfaturi medicale sau informații, trebuie să contactați medicul generalist sau NHS 111 (sau NHS 24 în Scoția) pe 111 (pentru sfaturi de sănătate pe 24 de ore).
• Serviciul Național de Informații privind otrăvirile din Regatul Unit nu este în măsură să ofere consultanță clinică membrilor publicului.

Reclamații și reacții adverse

Vă rugăm să trimiteți reclamațiile sau să raportați reacțiile adverse la:
Shenzhen IVPS Technology Co., Ltd.
Adresă: 101, Building #69, Liantang Industrial Area, Tangwei Community, Fenghuang Subdistrict, Guangming District, Shenzhen, China
• Site web: www.smoktech.com
• E-mail: support@smoktech.com
• Număr de telefon: + 86 755 86347180

Datele de contact ale producătorului

Shenzhen IVPS Technology Co., Ltd.
Adresă: 101, Building #69, Liantang Industrial Area, Tangwei Community, Fenghuang Subdistrict, Guangming District, Shenzhen, China
• Site web: www.smoktech.com
• E-mail: support@smoktech.com
• Număr de telefon: + 86 755 86347180

Datele de contact ale persoanei juridice sau fizice din cadrul UE

• Reprezentantul UE al producătorului: IVPS Technology BV
• Adresa: IVPS Technology BV, Zekeringstraat 17 A, 1014BM Amsterdam, Olanda
• Site web: www.smoktech.com
• E-mail: support@smoktech.com
• Număr de telefon: 0036 1 6188870