

SMOK®



RPM80 PRO KIT
Single External 18650 Battery

RPM 80 KIT
Built-in 3000mAh

General safety information

- This leaflet contains important safety information. Please read this leaflet carefully before using the product. Inappropriate use or handling of this product may be harmful.
- This product is only intended to be used as an e-cigarette, for the consumption of certain e-liquids. Do not use this product for any other purpose. This product is not designed to be a smoking cessation device.
- To use this product, e-liquid must be inserted into the pod – as explained below. ONLY E-LIQUIDS WHICH COMPLY WITH EUROPEAN UNION LAW, AND OTHER RELEVANT LAW, SHOULD BE USED IN THIS PRODUCT. Consult a reputable e-cigarette and e-liquid dealer for advice on what e-liquids can be used in this product.
- Before using this product, please read carefully any information and instructions for safe use relating to the e-liquid which is vaped using this product.
- The SMOK product must not be offered for sale outside of, independently or separately to, the box or this leaflet.

Instructions for safe use

- Handle this product with care at all times:
- Avoid damage to the product's internal and external components.
- Keep this product dry at all times. Do not immerse product in water as this product is not waterproof.
- If you drop this product, make sure:
 - (1) the product is not broken, cracked or smashed;
 - (2) there is no leaking or leakage of e-liquid;
 - (3) components are not loose and have not come apart;
 - (4) the product functions normally and as intended;
 - (5) there is no damage to the mouthpiece. Clean the product particularly the mouthpiece. Where necessary, take the product for a service to a reputable e-cigarette dealer with the guarantee.
- Do not attempt to repair the product by yourself as damage or personal injury may occur.
- Follow storage instructions (below).
- Do not overcharge the batteries. If the batteries overheat do not use this product.

English / 01

- Do not place the product in a hot or humid environment.
- Do not expose your product to hot, cold, damp or direct sunlight.
- KEEP THIS PRODUCT OUT OF REACH OF CHILDREN.

- DO NOT use this product if:
 - broken, leaking, if parts are cracked or deformed, or if the product has malfunctioned.
 - abnormal heat occurs during vaping or charging. Do not overcharge the batteries.
 - there is concerning leakage of e-liquid from the pod.
 - there is any perceptible change in flavor of the e-liquid.
 - where microbial contamination or other contamination is suspected.
- the pod is empty or almost empty. E-liquid should always be in the pod to avoid dry heating and burning the coil.
- THIS PRODUCT SHOULD BE SERVICED EVERY 6 MONTHS. If the product fails a service, do not use. Defective items and parts must be replaced before re-use.

Instructions on how to use this product for the first time

- Before producing the product, please verify that the product is an authentic SMOK product. Fake and counterfeit products may be harmful to personal health. To verify the product, please use our new AB product verification code system. Note: Please carefully keep the AB verification codes on the package. AB verification codes are required and will be used in product verification and after-sales service.

English / 02

- Please download and install IVPS Tour APP.

- Please refer to: <https://www.smoktech.com/new-anti-counterfeiting-system>, and then follow the steps described in THE NEW ANTI-COUNTERFEITING SYSTEM to verify your product.



- Only the verified product can get warranty service.
- If you have any questions, please contact SMOK via e-mail, phone or our website to get more help.

- Before using this product, please read this leaflet, in full, carefully.
- Before using this product for the first time, ensure the product contains all relevant parts and components:

RPM80 (Built-in 3000mAh)

The Kit Includes

- 1x RPM80 Device (3000mAh)
- 1x RPM80 RPM Pod (RPM Mesh 0.4Ω Coil Preinstalled) (5ml)
- 1x RPM80 RGC Pod (RGC Conical Mesh 0.17Ω Coil Powered by nexMesh Preinstalled) (5ml)
- 1x USB Cable
- 1x User Manual
- * You can also buy the RPM80 RGC RBA coil (Sold Separately) for more DIY fun.

EU 2ml Edition

- 1x RPM80 Device (3000mAh)
- 1x RPM80 RPM Pod (RPM Mesh 0.4Ω Coil Preinstalled) (2ml)
- 1x RPM80 RGC Pod (RGC Conical Mesh 0.17Ω Coil Powered by nexMesh Preinstalled) (2ml)
- 1x USB Cable
- 1x User Manual
- * You can also buy the RPM80 RGC RBA coil (Sold Separately) for more DIY fun.

RPM80 Pro (Single External 18650 Battery)

The Kit Includes

- 1x RPM80 Pro Device (3000mAh)
- 1x RPM80 Pro RPM Pod (RPM Mesh 0.4Ω Coil Preinstalled) (5ml)
- 1x RPM80 Pro RGC Pod (RGC Conical Mesh 0.17Ω Coil Powered by nexMesh Preinstalled) (5ml)
- 1x USB Cable
- 1x User Manual
- * You can also buy the RPM80 Pro RGC RBA coil (Sold Separately) for more DIY fun.

English / 03

- 1 x RPM80 Pro Device
- 1 x RPM80 RPM Pod (RPM Mesh 0.4Ω Coil Preinstalled) (5ml)
- 1 x RPM80 RGC Pod (RGC Conical Mesh 0.17Ω Coil Powered by nexMesh Preinstalled) (5ml)
- 1 x USB Cable
- 1 x User Manual
- * You can also buy the RPM80 RGC RBA coil (Sold Separately) for more DIY fun.

EU 2ml Edition

- 1 x RPM80 Pro Device
- 1 x RPM80 RPM Pod (RPM Mesh 0.4Ω Coil Preinstalled) (2ml)
- 1 x RPM80 RGC Pod (RGC Conical Mesh 0.17Ω Coil Powered by nexMesh Preinstalled) (2ml)
- 1 x USB Cable
- 1 x User Manual
- * You can also buy the RPM80 RGC RBA coil (Sold Separately) for more DIY fun.

Components The figure below is based on the RPM80 Pro.



The illustration is for reference only, please refer to the specific item.

English / 04

How to use this product:

1. Power On: While the device is off, fast press Fire Key 5 times in 2 seconds to turn it on. The screen successively displays "SMOK" and the product logo;

2. Vaping: While the device is on, press Fire Key to vape (it will be forced to stop working when vaping is longer than 8 seconds, release and press again to vape again); Quickly press the Fire Key 3 times to lock or unlock the vaping function.

3. Screen Unlocked Status:

- (1) Press UP or DOWN Button to choose your desired wattage;
- (2) Press UP and DOWN Button simultaneously to lock or unlock the wattage adjustment function;
- (3) Press the Fire Key and DOWN Button simultaneously to clear puff number;
- (4) Press the Fire Key and UP Button simultaneously to choose theme color.

4. Power Off: While the device is on, fast press the Fire Key 5 times in 2 seconds to turn it off.

- Before Vaping:

- Fill the pod completely with e-liquid.
- Take 2-3 puffs while the power is off and without pressing the Fire Key.
- Begin vaping.

- If e-liquid is sucked through the SMOK product into the mouth, immediately wash your mouth out completely, seek medical assistance if needed, then remove the atomizer and clean the spillage before vaping again.

Instructions on how to fill this product with e-liquid

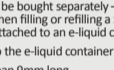
• Before the e-liquid in a SMOK product runs out, add e-liquid into the pod. This should be done before the e-liquid runs out to avoid burning the coil.

• For instructions on refilling the SMOK product with e-liquid, users should refer to these instructions below, and the instructions for bottles containing e-liquid.

• Users should first ensure that the nozzle attached to an e-liquid bottle can easily connect – and slot into – the SMOK pod. The nozzle attached to an e-liquid bottle must be smaller in diameter than the opening (filling slot) in the SMOK pod. The opening (filling slot) of the SMOK product is below. The nozzle of an e-liquid bottle must be smaller than the diameter measurements below.

English / 05

Size of the filling slot of the pod



RPM80 RPM Pod / RPM80 RGC Pod

This product doesn't include e-liquids, or containers containing e-liquids. E-liquids must be bought separately – and then inserted into these products. When filling or refilling a SMOK pod, please check that the nozzle attached to an e-liquid container:

- is securely attached to the e-liquid container itself.
- the nozzle is no less than 9mm long.
- that the nozzle size is narrower than the filling slot of the SMOK pod to avoid the risk of dermal contact and accidental ingestion of e-liquid.

Filling Instructions



Please use a securely attached nozzle no less than 9mm long when refilling e-liquid



English / 06

Instructions on the coil

• After dripping e-liquid into a pod with a new coil, please let the pod stand for 15 minutes to avoid the possibility of coil-burning.

• Replace coil head.
Pull out the pod and old coil and then install a new one in the pod.



Instructions for storage

- Store:
 - Out of reach of children.
 - Locked up.
 - Separate and away from food and drink.
 - Separate and away from medical products and medication.
 - Well away from pets and animals.
 - In the upright position, and secured to prevent falling over and leakage.
 - Store in a dark and well-ventilated place below 30°C.

• Do not store for long periods containing an e-liquid. If the product is not going to be used for a 2-3 days period: remove the pod and pour out the inside e-liquid to avoid e-liquid penetrating into the product and shortening the product's life-expectancy. To clean the inside atomizer, go to a dealer. Do not clean the atomizer by yourself.

English / 08

Health Warning

The health warning below applies when the product is used as designed and charged / filled with nicotine-containing liquid.

This product contains nicotine which is a highly addictive substance. It is not recommended for use by young people and non-smokers.



- This product is suitable only for persons of 18 years or older.
- This product is not recommended for women that are pregnant or breastfeeding.

Recommendation regarding young people and non-smokers

This product is not recommended for use by young people and non-smokers.

Contra-indications for vulnerable groups

- This product is not suitable for:
 - Persons of below 18 years of age.
 - Persons who are all or have certain medical conditions.
 - Persons taking certain medication.
 - Persons with certain allergies.
- This product is not recommended for use by:
 - Young people and non-smokers.
 - Women that are pregnant or breastfeeding.
- The consumption of e-liquids is not recommended for people suffering from heart disease, high blood pressure, diabetes or those taking medication for depression or asthma.

English / 10

Before you switch to a non-smoked nicotine source, you may need to talk to your doctor about the need to adjust dosage of some drugs. (These include, but are not limited to, clozapine, heparin, propranolol, ropinirole, and theophylline).

Possible adverse effects

• While vaping, users may experience possible adverse effects. To avoid adverse effects, it is recommended to use the e-liquid with lower nicotine content or no nicotine. Adverse effects may include:

- Irritation of the mouth and throat
- Cough
- Dizziness
- Nausea/vomiting
- Hiccups/hiccupps
- Chest palpitations
- Headache
- Dizziness
- Feeling lightheaded or faint
- Abnormal heart rate
- Stomach discomfort
- Nasal congestion

- If you experience any of the above symptoms, or other adverse effects, stop using the product immediately, seek medical attention, and provide the medical expert with the label and leaflet of the e-liquid. Do not drive, and do not operate machinery or engage in similar activities.

• If e-liquid is swallowed – refer to the instructions of the e-liquid product – immediately seeking medical assistance when necessary (see Poison centre information below).

• If e-liquid is splashed onto skin or in the mouth – wash skin and mouth thoroughly with cold water – refer to the instructions of the e-liquid product – immediately seeking medical assistance when necessary (see Poison centre information below).

English / 12

- Before filling or refilling the SMOK pod, please read carefully these instructions below. Please also read carefully the filling instructions provided with the e-liquid which you vape.

- Before filling the SMOK product with e-liquid: first check that the nozzle on the e-liquid container is securely attached to the e-liquid container itself, and that the nozzle is at least 9mm long.

- Then check that the nozzle attached to an e-liquid refill container can easily connect – and slot into – the SMOK pod. The nozzle attached to an e-liquid refill container must be narrower, and smaller in diameter, than the opening in the SMOK pod.

- Carefully connect the nozzle attached to an e-liquid refill container, into the opening (i.e. filling slot) of the SMOK pod.

- Ensure that the nozzle of the e-liquid refill container is fully inserted into the filling slot of the SMOK pod, and that there is no releasing of e-liquid until the nozzle is fully inserted into the filling slot by refraining from touching the release mechanism of the e-liquid refill container (see instructions for the container containing e-liquid) until the nozzle is fully inserted into the SMOK pod.

- Once the nozzle is fully and securely inserted, and the docking system is therefore fully connected, release e-liquid from the e-liquid refill container (see instructions for the e-liquid refill container). Release of e-liquid from the e-liquid refill container should be slow, careful and monitored by users to ensure absolutely no spillage is possible.

- Filling and refilling should be carried out, outside the reach of children.

- Filling and refilling should be carried out in calm, stable surroundings. Refilling should not be carried out in cars, trains, planes, boats while moving, or other places which may result in spillage.

- In the case of spillage during filling or refilling, please immediately:

- (1) Secure and close the SMOK pod and the e-liquid refill container;
- (2) Keep those products outside the reach of children, pets and animals;
- (3) Immediately clean spillage by wiping and collecting spillage in a dry paper towel and disposing of that towel well outside of the reach of children, pets and animals;
- (4) Clean spillage area with disinfectant or other house-hold cleaning products. Gloves or other personal protective equipment should be used to clean spillage when necessary. Wash hands thoroughly after handling. Spillages should be cleaned-up as soon as possible.

English / 07

• In case of not using a removable battery product, turn it off and take out the battery if it is a device for extended periods (turn off the MOD in cases of built-in battery cells), seal off the battery, mod and atomizer and store them separately.

• Do not place this product in the outdoor or in car under strong sunlight as overheating and circuit damage may occur hence cause fire danger because of the high temperature.

Instructions regarding charging

- Please use 18650 batteries produced by a reputable company. (RPM80 Pro)
- Do not charge this product in hot, cold, damp environment or under direct sunlight as short circuit may occur.
- Do not charge this product near fire, hot stove or combustible or explosive materials or gas.
- Do not use a battery charger higher than 5V. Please use the original charging line and reputable charger.
- Please unplug the USB cable within 2 hours after battery is fully charged to extend the life of the battery.
- If the battery is found peeling, bulging, overheating, leaking, emitting foreign odor etc., please stop using the device immediately and contact the dealer. (RPM80 Pro)

Instructions on servicing and disposal

• This product should be serviced every 6 months by a reliable e-cigarette dealer. Please retain a copy of your guarantee and provide dealers with the guarantee for servicing.

• If this product fails a service, is broken, or otherwise malfunctions: do not use this product, and dispose of this product appropriately.

• Follow disposal – Do not discard or dispose this product in general waste cabin, please follow the local law and regulations on battery recycling and disposal.

• Batteries should be removed and disposed of separately. (RPM80 Pro)

Warnings regarding children

- KEEP THIS PRODUCT OUT OF REACH OF CHILDREN.
- This product is intended to contain nicotine containing e-liquid. NICOTINE CONTAINING E-LIQUID IS DANGEROUS. CHILDREN MUST NOT GAIN ACCESS TO E-LIQUIDS.
- This product contains small parts which may pose a choking hazard to children.

English / 09

• The consumption of e-liquids is not suitable for those who are hypersensitive to nicotine or any other relevant ingredient contained in an e-liquid (see e-liquid ingredients for further details).

• E-liquids may contain allergens. Users should not consume e-liquids, and should not use this product, if they have an allergy to any of the ingredients in an e-liquid (see e-liquid ingredients for further details).

• E-liquids may contain skin sensitizers, or substances with the potential to cause skin sensitization. Users should not consume or use e-liquids, and should not use this product, if they have a contact sensitization-type allergic reaction to any ingredients in an e-liquid (see e-liquid ingredients for further details).

• The consumption of e-liquids is not recommended for people suffering from liver or kidney problems or for people suffering from long term throat disease.

• This product should not be used by pregnant or breastfeeding women without seeking advice from a doctor or health care professional.

Contra-indications

• You should consult your doctor or another health care professional before using this product if:

- You have heart disease (such as a previous heart attack, stroke, or disorders affecting heart rate and rhythm).

- You have respiratory problems (such as emphysema, asthma, bronchitis or other diseases that affect your respiratory tract).

- You have an overactive thyroid gland (or other disease that affects the thyroid, or if you have adrenal or thyroid gland disorders).

- You have diabetes (use of nicotine may require changes to your medication, and more careful monitoring of blood sugar levels).

- You are pregnant or breastfeeding (Nicotine is able to cross the placental barrier, and presents risk to the unborn child. Nicotine use in pregnancy should be minimised or avoided altogether. Nicotine can be excreted in breast milk).

- You have CVD, renal or hepatic impairment, lung disorders or lung conditions.

- You have stomach or duodenal ulcers.

- Smoking and to a lesser extent nicotine may affect the uptake of certain medications.

English / 11

Information

• If you experience significant nausea or changes in heart rate, seek immediate medical attention. If a child comes into contact with or swallows an e-liquid, you should contact your local hospital's accident and emergency department immediately.

Addictiveness and toxicity

• Nicotine is a highly addictive substance, it is not recommended to be used by young people, non-smokers and those who are not already vaping. Once you have started using nicotine, you may find it hard to stop. Most people experience little benefit from the use of nicotine, so it is better never to start.

• Although the levels experienced during the use of this product should not be dangerous, if you suffer persistently from any side effects, or experience significant changes to breathing or heart rate, you should consult your doctor.

• Nicotine is toxic if ingested (swallowed).

• Nicotine-containing products should be stored out of the sight and reach of children (and pets and animals).

Ingredients

This product does not contain an e-liquid when sold to the consumer. For a list of ingredients of the e-liquid – see e-liquid information.

Indication for delivery per dose

This product has been designed and manufactured to deliver nicotine doses at consistent levels during normal conditions of use, over the course of the expected lifetime of the SMOK product. Nicotine delivery per dose will depend on the e-liquid used. For e-liquid containing 3mg/mL of nicotine: approximately 105 ug/10 puffs. For e-liquid containing 6mg/mL: approximately 216 ug/10 puffs. For e-liquid containing 12 mg/mL: approximately 408 ug/10 puffs. This is an indication and estimate only.

English / 13

Medical and Poison Control Information

• For emergencies – including ingestion or swallowing of e-liquid – seek immediate medical help at your local hospital's Accident and Emergency Department or phone 999.

• Otherwise, for medical advice or information you should contact your GP or NHS 111 (or NHS 24 in Scotland) on 111 (for 24 hour health advice).

• The National Poisons Information Service in the United Kingdom is unable to provide clinical advice to members of the public.

Complaints and adverse events

Please report complaints or adverse events to: Shenzhen IVPS Technology Co., Ltd.

• Address: 101, Building #69, Liantang Industrial Area, Tangwei Community, Fenghuang Subdistrict, Guangming District, Shenzhen, China

• Website: www.smoktech.com

• Email: support@smoktech.com

• Phone number: +86 755 86347180

Contact details of manufacturer

Shenzhen IVPS Technology Co., Ltd.

• Address: 101, Building #69, Liantang Industrial Area, Tangwei Community, Fenghuang Subdistrict, Guangming District, Shenzhen, China

• Website: www.smoktech.com

• Email: support@smoktech.com

• Phone number: +86 755 86347180

Contact details of legal or natural person under the EU

• Manufacturer's EU Representative: IVPS Technology B.V

• Address: IVPS Technology B.V, Zekeringstraat 17 A, 10148M Amsterdam, Netherlands

• Website: www.smoktech.com

• Email: support@smoktech.com

• Phone number: 0036 1 6188870

English / 14

Informations générales de sécurité

- Ce dépliant renferme des informations de sécurité importantes. Veuillez lire ce dépliant soigneusement avant d'utiliser le produit. Une utilisation ou une manipulation inappropriée de ce produit peut être néfaste.
- Ce produit est seulement destiné à être utilisé comme une cigarette électronique, pour la consommation de certains e-liquides. N'utilisez pas ce produit à d'autres fins. Ce produit n'est pas conçu pour être un dispositif de désaccoutumance au tabac.
- Afin d'utiliser ce produit, l'e-liquide doit être introduit dans le réservoir – comme expliqué ci-dessous. SEULS LES E-LIQUIDES EN CONFORMITÉ AVEC LA LEGISLATION DE L'UNION EUROPÉENNE OU TOUTE AUTRE LEGISLATION PERTINENTE, DOIVENT ÊTRE UTILISÉS DANS CE PRODUIT. Consultez un distributeur de cigarettes électroniques et de e-liquides et demandez-lui conseil sur les e-liquides pouvant être utilisés pour ce produit.
- Avant d'utiliser ce produit, veuillez lire attentivement toutes les informations et les instructions de sécurité pour une utilisation sécurisée du e-liquide de vapotage de ce produit.
- Le produit SMOK ne doit pas être proposé à la vente sans la boîte ni ce dépliant.

Instructions pour une utilisation sécurisée

- Manipulez ce produit avec précaution en tout temps :
 - Évitez les dommages aux composants internes et externes du produit.
 - Gardez ce produit sec en tout temps. Ne l'immergez pas, car ce produit n'est pas étanche.
 - Si vous faites tomber ce produit, assurez-vous :
 - (1) que le produit ne soit ni brisé ni fissuré ni cassé ;
 - (2) qu'il n'y ait pas de fuite ou d'écoulement de liquide ;
 - (3) que les composants ne soient ni desserrés ni détachés ;
 - (4) que le produit fonctionne normalement et correctement ;
 - (5) que le produit ne soit pas endommagé. Nettoyez le produit, en particulier l'embout. Si nécessaire, montrez le produit à un distributeur de cigarettes électroniques digne de confiance avec la garantie.
- N'essayez pas de réparer vous-même le produit, car il existe un danger de dégâts et de blessures graves.
- Suivez les instructions de stockage (ci-dessous).
- Ne surchargez pas les batteries. Si les batteries surchauffent, n'utilisez pas ce produit.



French / 01

- Ne placez pas ce produit dans un environnement chaud ou humide.
- N'exposez pas votre produit à la chaleur, au froid, à l'humidité ou à la lumière directe du soleil.
- TENEZ CE PRODUIT HORS DE LA PORTÉE DES ENFANTS.

- N'utiliser PAS ce produit :
 - s'il est cassé, s'il fuit ou si des éléments sont fissurés ou déformés ou s'il fonctionne mal.
 - si une chaleur anormale se développe pendant le vapotage ou le chargement. Ne surchargez pas les batteries.
 - s'il y a une fuite préoccupante de e-liquide provenant du réservoir.
 - s'il y a un changement perceptible de saveur du e-liquide.
 - si une contamination microbienne ou toute autre contamination est suspectée.
 - si le réservoir est vide ou presque vide. Il faut toujours avoir du e-liquide dans le réservoir pour éviter un échauffement sec et la combustion de la résistance.
- CE PRODUIT DOIT ÊTRE ENTRETENU TOUS LES MOIS. Si le produit ne fournit pas la fonction demandée, ne pas l'utiliser. Les articles et les éléments défectueux doivent être remplacés avant de réutiliser le dispositif.
- Utilisation générale :
 - Ne mangez pas, ne buvez pas et ne fumez pas en utilisant ce produit.
 - Utilisez ce produit avec modération conformément au mode d'emploi.
 - Les produits de vapotage, notamment ce produit, ne doivent pas être utilisés dans des zones réglementées ou interdites.
 - Les produits de vapotage, notamment ce produit, ne doivent pas être utilisés dans des environnements à haute teneur en oxygène.
 - Nous vous recommandons de ne pas utiliser des produits de vapotage lorsque vous conduisez.
 - L'utilisation de cigarettes électroniques peut avoir des effets indésirables sur vous et les personnes autour de vous.

Instructions sur la manière d'utiliser ce produit pour la première fois

- Avant d'acheter ce produit, veuillez vérifier que le produit est un produit SMOK authentique. Les produits factices et contrefaits peuvent être dangereux pour la santé. Afin de vérifier le produit, veuillez utiliser notre nouveau système de code de vérification de produit AB. Remarque : veuillez soigneusement conserver les codes de vérification AB sur l'emballage. Les codes de vérification AB sont nécessaires et seront utilisés pour vérifier le produit et pour le service après-vente.

French / 02

- Veuillez télécharger et installer l'application IVPS Tour.
- Veuillez consulter le site : <https://www.smoktech.com/new-anti-counterfeiting-system> et suivre les étapes décrites dans le NOUVEAU SYSTÈME CONTRE LA FALSIFICATION pour vérifier votre produit.
- Seul un produit vérifié peut recevoir un service de garantie.
- Si vous avez des questions, veuillez contacter SMOK par e-mail, téléphone ou consulter notre site Web pour obtenir davantage d'aide.
- Avant d'utiliser ce produit, veuillez lire ce dépliant soigneusement et en entier. Le produit sera automatiquement arrêté s'il dure plus de 8 s. Relâchez le bouton « Fire » pour arrêter la fonction de vapotage.
- Avant d'utiliser ce produit pour la première fois, assurez-vous que le produit contient tous les éléments et les composants pertinents :

RPM80 (Built-in 3000mAh)

Le kit comprend

EU Standard Edition

- 1 x RPM80 Device (3000mAh)
- 1 x RPM80 RPM Pod (RPM Mesh 0.4D Coil Preinstalled) (5ml)
- 1 x RPM80 RGC Pod (RGC Conical Mesh 0.17Q Coil Powered by nexMesh Preinstalled) (5ml)
- 1 x USB Cable
- 1 x User Manual

* You can also buy the RPM80 RGC RBA coil (Sold Separately) for more DIY fun.

EU 2ml Edition

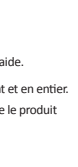
- 1 x RPM80 Device (3000mAh)
- 1 x RPM80 RPM Pod (RPM Mesh 0.4D Coil Preinstalled) (2ml)
- 1 x RPM80 RGC Pod (RGC Conical Mesh 0.17Q Coil Powered by nexMesh Preinstalled) (2ml)
- 1 x USB Cable
- 1 x User Manual

* You can also buy the RPM80 RGC RBA coil (Sold Separately) for more DIY fun.

RPM80 Pro (Single External 18650 Battery)

Le kit comprend

EU Standard Edition



French / 03

- 1 x RPM80 Pro Device
- 1 x RPM80 RPM Pod (RPM Mesh 0.4D Coil Preinstalled) (5ml)
- 1 x RPM80 RGC Pod (RGC Conical Mesh 0.17Q Coil Powered by nexMesh Preinstalled) (5ml)
- 1 x USB Cable
- 1 x User Manual

* You can also buy the RPM80 RGC RBA coil (Sold Separately) for more DIY fun.

EU 2ml Edition

- 1 x RPM80 Pro Device
- 1 x RPM80 RPM Pod (RPM Mesh 0.4D Coil Preinstalled) (2ml)
- 1 x RPM80 RGC Pod (RGC Conical Mesh 0.17Q Coil Powered by nexMesh Preinstalled) (2ml)
- 1 x USB Cable
- 1 x User Manual

* You can also buy the RPM80 RGC RBA coil (Sold Separately) for more DIY fun.

Composants



L'illustration n'est donnée qu'à titre de référence, merci de vous référer à l'article spécifique.

French / 04

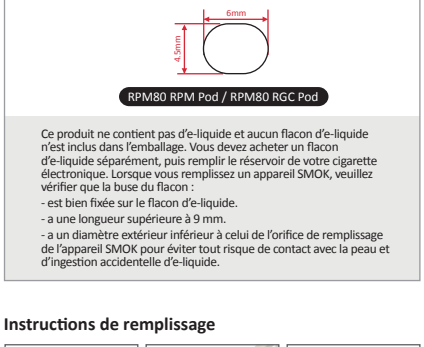
Comment utiliser ce produit

- Mise en route :
 - Lorsque l'appareil est éteint, appuyez rapidement 5 fois de suite en moins de 2 s sur son bouton « Fire » pour l'allumer. L'écran affichera successivement l'inscription « SMOK » et le logo du produit.
- Vapotage :
 - Lorsque l'appareil est allumé, appuyez sur son bouton « Fire » pour vapoter (le vapotage sera automatiquement arrêté s'il dure plus de 8 s. Relâchez le bouton et appuyez à nouveau pour vapoter de nouveau).
 - Appuyez rapidement 3 fois sur le bouton « Fire » pour verrouiller ou déverrouiller la fonction de vapotage.
- Screen Unlocked Status:
 - (1) Appuyez sur le bouton « UP » (haut) ou « DOWN » (bas) pour choisir la puissance désirée.
 - (2) Appuyez simultanément sur les boutons « UP » (haut) et « DOWN » (bas) pour verrouiller ou déverrouiller la fonction d'ajustement de la puissance.
 - (3) Appuyez simultanément sur les boutons « Fire » et « DOWN » (bas) pour réinitialiser le nombre de bouffées.
 - (4) Appuyez simultanément sur les boutons « Fire » et « UP » (haut) pour choisir la couleur.
- Extinction :
 - lorsque l'appareil est en marche, appuyez rapidement 5 fois de suite en moins de 2 s sur son bouton « Fire » pour l'éteindre.
 - Avant de vapoter :
 - Remplissez complètement le réservoir d'e-liquide.
 - Aspirez 2-3 fois alors que l'appareil est éteint et sans appuyer sur le bouton « Fire ».
 - Commencez à vapoter.
 - Si de l'e-liquide pénètre dans votre bouche en passant par le produit SMOK, rincez-vous immédiatement la bouche, consultez un professionnel de santé au besoin, puis nettoyez l'atomiseur et nettoyez toute trace de liquide avant de vapoter à nouveau.

Instructions concernant le remplissage du produit avec de l'e-liquide

- Ajoutez de l'e-liquide dans le réservoir d'un produit SMOK bien avant qu'il ne soit vide afin d'éviter de brûler la résistance.
- Pour obtenir des instructions sur le remplissage de votre produit SMOK d'e-liquide, référez-vous aux instructions ci-après ainsi qu'aux instructions propres aux flacons d'e-liquide.
- Assurez-vous que la buse fixée sur le flacon d'e-liquide pénètre facilement dans l'orifice de votre appareil SMOK. Le diamètre de cette buse doit être inférieur à celui de l'orifice de l'appareil SMOK. Vous trouverez une illustration de l'orifice de votre produit SMOK ci-après. Le diamètre de la buse du flacon d'e-liquide doit être inférieur aux mesures indiquées ci-dessous.

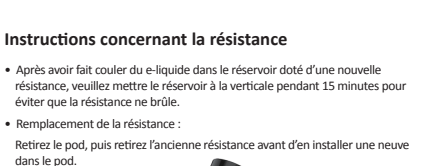
French / 05



RPM80 RPM Pod / RPM80 RGC Pod

Ce produit ne contient pas d'e-liquide et aucun flacon d'e-liquide n'est inclus dans l'emballage. Vous devez acheter un flacon d'e-liquide séparément, puis remplir le réservoir de votre cigarette électronique. Lorsque vous remplissez un appareil SMOK, vérifiez que la buse du flacon :
- est bien fixée sur le flacon d'e-liquide.
- a une longueur supérieure à 9 mm.
- a un diamètre extérieur inférieur à celui de l'orifice de remplissage de l'appareil SMOK pour éviter tout risque de contact avec la peau et d'ingestion accidentelle d'e-liquide.

Instructions de remplissage



French / 06

- Avant de remplir votre appareil SMOK, veuillez lire attentivement les instructions ci-dessous. Veuillez également lire attentivement les instructions de remplissage fournies avec le flacon d'e-liquide utilisé.
- Avant de remplir votre appareil SMOK d'e-liquide : vérifiez tout d'abord que la buse du flacon d'e-liquide est solidement fixée sur le flacon et que sa longueur est au moins égale à 9 mm.
- Vérifiez ensuite que la buse fixée sur le flacon d'e-liquide peut facilement entrer dans l'orifice de votre appareil SMOK. Le diamètre extérieur de la buse fixée sur le flacon d'e-liquide doit être inférieur à celui de l'orifice de votre appareil SMOK.
- Insérez précautionneusement la buse fixée sur le flacon d'e-liquide dans l'orifice de remplissage de votre appareil SMOK.
- Assurez-vous que la buse du flacon d'e-liquide est entièrement insérée dans l'orifice de remplissage de votre appareil SMOK et que le liquide ne commence pas à couler dans la buse avant que celle-ci ne soit complètement introduite dans l'orifice de remplissage. Pour ce faire, évitez de toucher au mécanisme de libération du flacon d'e-liquide (consultez les instructions du flacon d'e-liquide) avant que la buse ne soit complètement introduite dans l'orifice de votre appareil SMOK.
- Une fois que la buse est entièrement et solidement insérée, et que le système d'ancrage est donc complètement connecté, activez la libération d'e-liquide du flacon (consultez les instructions du flacon d'e-liquide). L'e-liquide doit être versé lentement et prudemment pour éviter tout risque de fuite.
- Le remplissage du réservoir ne doit pas être effectué en présence d'enfants.
- Le remplissage du réservoir doit être effectué dans un environnement calme et stable. Vous ne devez pas remplir votre cigarette électronique à bord d'une voiture, d'un train, d'un avion, d'un bateau en mouvement ni dans aucun autre environnement susceptible de provoquer un déversement accidentel d'e-liquide.
- En cas de déversement accidentel d'e-liquide durant le remplissage, veuillez immédiatement :
 - Bien refermer l'appareil SMOK et le flacon contenant l'e-liquide.
 - Conservé ces produits hors de portée des enfants et des animaux.
 - Nettoyer immédiatement le liquide déversé en l'essuyant avec un mouchoir en papier sec que vous jeterez ensuite en prenant soin que ni les enfants ni les animaux ne puissent l'atteindre.
 - Nettoyer la zone sur laquelle le liquide a coulé avec un désinfectant ou un autre produit d'entretien ménager. Il est conseillé d'utiliser des gants ou tout autre équipement de protection individuelle pour éviter des déversements d'e-liquide. Lavez-vous soigneusement les mains après toute manipulation. Vous devez nettoyer tout déversement dès que possible.

French / 07

Instructions concernant la résistance

- Après avoir fait couler du e-liquide dans le réservoir doté d'une nouvelle résistance, veuillez mettre le réservoir à la verticale pendant 15 minutes pour éviter que la résistance ne brûle.
- Remplacement de la résistance :
 - Retirez le pod, puis retirez l'ancienne résistance avant d'en installer une neuve dans le pod.



Instructions de stockage

- Conservez ce produit :
 - Hors de portée des enfants.
 - Dans un tiroir/placard verrouillé.
 - Séparation de tout aliment et boisson.
 - Séparation de tout médicament et autres produits/appareils médicaux.
 - Hors de portée des animaux de compagnie et autres.
- En position verticale et sans risque de tomber pour éviter tout déversement de liquide.
- Dans un environnement sombre et bien ventilé dont la température est inférieure à 30 °C.
- Ne reposez pas votre appareil pendant de longues périodes s'il contient de l'e-liquide. Si vous n'utilisez pas votre appareil pendant 2 ou 3 jours : ouvrez votre appareil et videz l'e-liquide qu'il contient pour éviter que l'e-liquide pénètre dans le produit et réduise sa durée de vie.
- Si vous n'utilisez pas votre appareil pendant longtemps, éteignez-le et retirez la batterie si votre appareil vous le permet (éteignez le mod si la batterie est

French / 08

- Intégrée), stockez séparément l'appareil, la batterie, le mod et l'atomiseur séparément.
- Ne laissez pas cet appareil à l'extérieur ni dans une voiture en cas de fort ensoleillement, car le circuit électronique pourrait souffrir de surchauffe et d'autres dommages, ce qui pourrait provoquer un risque d'incendie à cause de la température élevée.

Instructions concernant le rechargement de la batterie

- Veuillez utiliser des piles 18650 produites par une entreprise qui jouit d'une bonne réputation. (RPM80 Pro)
- Ne chargez pas ce produit dans un environnement chaud, froid ou humide ou s'il est exposé à la lumière directe du soleil car cela pourrait provoquer un court-circuit.
- Ne chargez pas ce produit à proximité d'un feu, d'un poêle, de gaz ou de matériaux inflammables ou explosifs.
- N'utilisez pas de chargeur de batterie délivrant une tension supérieure à 5 V. Utilisez le câble de chargement fourni et un chargeur fiable.
- Débranchez le câble USB dans les 2 heures suivant la fin du rechargement de la batterie pour prolonger sa durée de vie.
- Si vous constatez que votre batterie perd son revêtement, gonfle, surchauffe, fuit, émet des odeurs étranges, etc., cessez immédiatement d'utiliser l'appareil et contactez un revendeur. (RPM80 Pro)

Instructions concernant l'entretien et l'élimination

- Ce produit doit être entretenu tous les 6 mois par un revendeur de cigarettes électroniques fiable. Veuillez conserver une copie de votre garantie et présenter-la au revendeur pour l'entretien.
- Si ce produit ne passe pas le test de vérification, est cassé ou présente un dysfonctionnement, ne l'utilisez plus et jetez-le de manière appropriée.
- Élimination du produit : ne jetez pas ce produit avec les déchets ménagers. Veuillez consulter et suivre la réglementation et les lois locales concernant l'élimination et le recyclage des batteries.
- Les batteries doivent être retirées et jetées séparément. (RPM80 Pro)

Avertissements concernant les enfants

French / 09

- TENEZ CE PRODUIT HORS DE PORTÉE DES ENFANTS.
- Ce produit est destiné à contenir de l'e-liquide contenant de la nicotine. L'E-LIQUIDE CONTENANT DE LA NICOTINE EST DANGEREUX POUR LES ENFANTS. LES ENFANTS NE DOIVENT PAS AVOIR ACCÈS AUX E-LIQUIDES.
- Ce produit contient de petits éléments qui peuvent présenter un danger de suffocation pour les enfants.

Avertissement concernant la santé

L'avertissement concernant la santé ci-dessous est applicable lorsque le produit est utilisé comme il est prévu et chargé/rempli de e-liquide contenant de la nicotine.

Ce produit contient de la nicotine qui est une substance hautement addictive. Son utilisation est déconseillée aux jeunes et aux non-fumeurs.



- Ce produit est uniquement destiné à être utilisé par les personnes de 18 ans et plus.
- Ce produit est déconseillé aux femmes enceintes et à celles qui allaitent.

Recommandations concernant les jeunes et les non-fumeurs

L'utilisation de ce produit est déconseillée aux jeunes et aux non-fumeurs.

Contreindications pour les groupes vulnérables

- Ce produit ne convient pas aux :
 - Personnes de moins de 18 ans.
 - Personnes malades ou qui ont certaines affections médicales.
 - Personnes prenant certains médicaments.
 - Personnes ayant certaines allergies.
- L'utilisation de ce produit est déconseillée aux :
 - Jeunes et aux non-fumeurs.
 - Femmes qui sont enceintes et celles qui allaitent.
- La consommation d'e-liquides est déconseillée aux personnes souffrant de maladie cardiaque, d'hypertension, de diabète et qui prennent des médicaments contre la dépression et l'asthme.

French / 10

- La consommation d'e-liquides ne convient pas aux personnes hypersensibles à la nicotine et à tout autre ingrédient contenu dans l'e-liquide utilisé (consultez la liste des ingrédients pour plus de détails).
- Les e-liquides peuvent contenir des allergènes. Vous ne devriez pas inhaler d'e-liquides et vous ne devriez pas utiliser ce produit si vous avez une allergie à l'un des ingrédients contenus dans l'e-liquide (consultez la liste des ingrédients pour plus de détails).
- Les e-liquides peuvent contenir des sensibilisants cutanés ou des substances susceptibles de provoquer une sensibilisation cutanée. Vous ne devez pas consommer ni utiliser d'e-liquides et vous ne devez pas utiliser ce produit si vous présentez une réaction allergique de type sensibilisation de contact à l'un des ingrédients du e-liquide utilisé (consultez la liste des ingrédients pour plus de détails).
- La consommation d'e-liquides est déconseillée aux personnes souffrant de problèmes hépatiques et rénaux ainsi qu'aux personnes atteintes d'une maladie de la gorge de longue durée.
- Les femmes enceintes et celles qui allaitent ne devraient pas utiliser ce produit sans avoir consulté un médecin ou un professionnel de santé.

Contreindications

- Vous devez consulter un médecin ou un professionnel de santé avant d'utiliser ce produit si :
 - Vous avez une maladie cardiaque (comme des antécédents d'attaque cardiaque, d'AVC ou tout autre trouble affectant le rythme et la fréquence cardiaques),
 - Vous avez des problèmes respiratoires (comme l'emphysème, l'asthme, la bronchite ou d'autres maladies qui affectent vos voies respiratoires),
 - Vous présentez une hyperactivité de la glande thyroïde (ou toute autre maladie affectant la thyroïde ou si vous avez des troubles thyroïdiens ou thyroïdiens),
 - Vous souffrez de diabète (l'utilisation de la nicotine peut nécessiter des modifications dans votre traitement médicamenteux et un suivi plus attentif de votre glycémie).
- Vous êtes enceinte ou si vous allaitez (la nicotine peut traverser la barrière du placenta présente un risque pour l'enfant à naître. L'utilisation de la nicotine durant la grossesse doit être grandement réduite ou totalement arrêtée. La nicotine peut être excrétée dans le lait maternel).
- Vous souffrez de MCV, d'insuffisance rénale ou hépatique, de troubles ou d'affections pulmonaires.
- Vous avez des ulcères d'estomac ou duodénaux.
- Le tabagisme et, dans une moindre mesure, la nicotine peuvent affecter l'absorption de certains médicaments.

French / 11

Avant de passer à une source de nicotine sans fumée, vous devez peut-être parler à votre médecin de la nécessité d'ajuster la posologie de certains médicaments (il s'agit notamment de la clozapine, de l'héparine, du propranolol, du ropinorole et de la théophylline. D'autres médicaments peuvent être concernés).

Effets indésirables potentiels

- Durant le vapotage, les utilisateurs peuvent ressentir des effets indésirables. Pour éviter les effets indésirables, il est recommandé d'utiliser un e-liquide à faible teneur en nicotine ou sans nicotine du tout. Parmi les effets indésirables potentiels, on peut citer :
 - Irritation de la bouche et de la gorge
 - Toux
 - Nausées
 - Vertiges
 - Étourdissements
 - Malaise ou évanouissement
 - Rythme cardiaque anormal
 - Maux d'estomac
 - Congestions nasales
- Si vous éprouvez l'un des symptômes ci-dessus ou d'autres effets indésirables, cessez immédiatement d'utiliser le produit, consultez un médecin et montrez-lui l'étiquette et la notice de l'e-liquide. Ne conduisez pas, ne manipulez pas de machines et ne vous adonnez pas à d'autres activités similaires.
- En cas d'ingestion d'e-liquide, prenez connaissance des instructions de l'e-liquide et consultez immédiatement un médecin si nécessaire (consultez la section Renseignements sur les centres antipoison ci-dessous).
- En cas d'écoulement d'e-liquide sur la peau ou dans la bouche, lavez-vous soigneusement la peau et la bouche à l'eau froide, prenez connaissance des instructions de l'e-liquide et consultez immédiatement un médecin si nécessaire

French / 12

(consultez la section Renseignements sur les centres antipoison ci-dessous).

Si vous souffrez de graves nausées ou d'une modification de votre rythme cardiaque, consultez immédiatement un médecin. Si un enfant touche ou avale de l'e-liquide, contactez immédiatement les urgences de votre hôpital local.

Addictivité et toxicité

- La nicotine est une substance très addictive, elle est déconseillée aux jeunes, aux non-fumeurs et à ceux qui ne vapotent pas déjà. Une fois que vous aurez commencé à utiliser de la nicotine, vous aurez sans doute des difficultés à arrêter. La plupart des gens ne trouvent que peu d'avantages à l'utilisation de la nicotine. Il est donc préférable de ne jamais commencer.
- Bien que le niveau de gravité des effets indésirables observés pendant l'utilisation de ce produit ne semble pas dangereux, si vous souffrez de façon persistante d'effets secondaires ou si vous remarquez des changements importants dans votre respiration ou votre fréquence cardiaque, vous devriez consulter un médecin.
- La nicotine est toxique si elle est ingérée (avalée).
- Les produits contenant de la nicotine doivent être conservés hors de vue et de portée des enfants et des animaux.

Ingrédients

Le produit ne contient pas d'e-liquide lorsqu'il est vendu. Pour connaître la liste des ingrédients de l'e-liquide utilisé, consultez les informations fournies avec l'e-liquide.

Indications d'apport par dose

Ce produit a été conçu et fabriqué pour dispenser une dose constante de nicotine dans des conditions normales d'utilisation et tout au long de la durée de vie prévue du produit SMOK. La quantité de nicotine par dose dépend de l'e-liquide utilisé. Pour un e-liquide contenant 3 mg/ml de nicotine : environ 105 µg pour 10 bouffées. Pour un e-liquide contenant 6 mg/ml : environ 216 µg pour 10 bouffées. Pour un e-liquide contenant 12 mg/ml : environ 408 µg pour 10 bouffées. Ceci n'est qu'une indication et une estimation.

French / 13

Renseignements sur les centres antipoison et contact médical

En cas d'urgence (y compris en cas d'ingestion d'e-liquide), demandez immédiatement une assistance médicale avec services d'urgences de votre hôpital ou appelez le 112.

Autrement, pour obtenir des conseils ou des renseignements médicaux, vous pouvez contacter vredenHS 111 (ou NHS 24 en Écosse) au 111 (pour des conseils médicaux 24h/24).

Le service de renseignements antipoison national du Royaume-Uni ne peut pas fournir de conseils au grand public.

En cas de plainte et d'effets indésirables

Veuillez signaler les plaintes et les effets indésirables à : Shenzhen IVPS Technology Co., Ltd.

Adresse : 101, Building #69, Liantang Industrial Area, Tangwei Community, Fenghuang Subdistrict, Guangming District, Shenzhen, Chine

Site Web : www.smoktech.com

E-mail : support@smoktech.com

Numéro de téléphone : + 86 755 86347180

Informations de contact du fabricant

Shenzhen IVPS Technology Co., Ltd.

Adresse : 101, Building #69, Liantang Industrial Area, Tangwei Community, Fenghuang Subdistrict, Guangming District, Shenzhen, Chine

Site Web : www.smoktech.com

E-mail : support@smoktech.com

Numéro de téléphone : + 86 755 86347180

Coordonnées du représentant légal ou physique en UE

- Représentant du fabricant en UE : IVPS Technology B.V.
- Adresse : IVPS Technology B.V., Zekeringstraat 17 A, 1014BM Amsterdam, Pays-Bas
- Site Internet : www.smoktech.com
- Adresse e-mail : support@smoktech.com
- Numéro de téléphone : 0036 1 6188870

French / 14

Allgemeine Sicherheitsinformationen

- Diese Broschüre enthält wichtige Sicherheitsinformationen. Bitte lesen Sie diese Broschüre sorgfältig, bevor Sie das Produkt verwenden. Eine unsachgemäße Verwendung oder Handhabung des Produkts kann schädlich sein.
- Dieses Produkt ist nur als E-Zigarette für den Konsum bestimmter E-Liquids gedacht. Verwenden Sie dieses Produkt für keinen anderen Zweck. Dieses Produkt ist nicht als Gerät zur Raucherentwöhnung konzipiert.
- Um dieses Produkt zu verwenden, muss E-Liquid in den Behälter gefüllt werden, wie unten beschrieben. ES SOLLTEN NUR E-LIQUIDS IN DIESEM PRODUKT VERWENDET WERDEN, DIE DAS EUROPÄISCHE UND ANDERES RELEVANTES RECHT ERFÜLLEN. Fragen Sie einen seriösen E-Zigaretten- und E-Liquid-Händler um Rat, welche E-Liquids in diesem Produkt verwendet werden können.
- Bevor Sie dieses Produkt verwenden, lesen Sie bitte sorgfältig alle Informationen und Anweisungen für die sichere Verwendung in Bezug auf das E-Liquid, was mit diesem Produkt geliefert wird.
- Das SMOK-Produkt darf nicht außerhalb, unabhängig oder getrennt von der Schachtel oder dieser Broschüre verkauft werden.

Anweisungen für die sichere Verwendung

- Behandeln Sie dieses Produkt immer sorgfältig:
- Vermeiden Sie Schäden an den internen und externen Bestandteilen des Produkts.
- Halten Sie dieses Produkt immer trocken. Tauchen Sie das Produkt nicht in Wasser, da das Produkt nicht wasserfest ist.
- Wenn Sie dieses Produkt fallen lassen, vergewissern Sie sich, dass:
 - (1) das Produkt nicht gebrochen, gesprungen oder zerschlagen ist;
 - (2) es kein Auslaufen von E-Liquid gibt;
 - (3) die Bestandteile nicht locker und nicht auseinandergefallen sind;
 - (4) das Produkt normal und wie beabsichtigt funktioniert;
 - (5) es keinen Schaden am Mundstück gibt. Reinigen Sie das Produkt, besonders das Mundstück. Wenn nötig, bringen Sie das Produkt mit der Garantie für einen Service zu einem seriösen E-Zigaretten-Händler.
- Versuchen Sie nicht, das Produkt selbst zu reparieren, da es zu Schäden oder persönlichen Verletzungen kommen kann.
- Befolgen Sie die Aufbewahrungsanweisungen (unten).
- Überladen Sie die Batterien nicht. Verwenden Sie dieses Produkt nicht, wenn die Batterien sich überhitzen.

German / 01

- Platzieren Sie das Produkt nicht in einer heißen oder feuchten Umgebung.
- Setzen Sie das Produkt nicht.
- **BEWAHREN SIE DIESES PRODUKT AUSSERHALB DER REICHWEITE VON KINDERN AUF.**
- Verwenden Sie dieses Produkt NICHT, wenn:
 - es gebrochen ist, ausläuft, wenn Teile gesprungen oder verformt sind oder wenn das Produkt nicht richtig funktioniert hat.
 - unnormale Hitze beim Dampfen oder Aufladen auftritt. Überladen Sie die Batterien nicht.
 - es bersenrisserregendes Auslaufen von E-Liquid aus dem Behälter gibt.
 - es irgendeine wahrnehmbare Veränderung im Geschmack des E-Liquids gibt.
 - Verdacht auf eine mikrobielle oder andere Kontamination besteht.
 - der Behälter leer oder fast leer ist. Es sollte immer E-Liquid im Behälter sein, um eine trockene Beheizung und ein Verbrennen der Spule zu vermeiden.
- **DIESES PRODUKT SOLLTE ALLE 6 MONATE GEWARTET WERDEN.** Wenn das Produkt eine Wartung versäumt, verwenden Sie es nicht. Fehlerhafte Artikel und Teile müssen vor der Wiederverwendung ausgetauscht werden.

- Allgemeine Verwendung:
 - Essen, trinken oder rauchen Sie nicht, während Sie dieses Produkt verwenden.
 - Verwenden Sie dieses Produkt in Maßen und in Übereinstimmung mit der Gebrauchsanweisung.
 - Dampfprodukte, einschließlich dieses Produkts, sollten nicht in verbotenen oder eingeschränkten Bereichen verwendet werden.
 - Dampfprodukte, einschließlich dieses Produkts, sollten nicht in Umgebungen mit hohem Sauerstoffgehalt verwendet werden.
 - Wir empfehlen, dass Sie Dampfprodukte, einschließlich dieses Produkts, nicht beim Fahren verwenden.
 - Die Verwendung von elektronischen Zigaretten kann unerwünschte Wirkungen auf Sie und die Menschen um Sie herum haben.

Anweisungen, wie Sie dieses Produkt zum ersten Mal verwenden

- Bevor Sie das Produkt kaufen, überprüfen Sie bitte, ob das Produkt ein authentisches SMOK-Produkt ist. Gefälschte und nachgemachte Produkte können Ihre persönliche Gesundheit schaden. Um das Produkt zu überprüfen, verwenden Sie bitte unser neues AB-Produktverifizierungssystem. Hinweis: Bitte bewahren Sie die AB-Verifizierungscodes auf der Packung auf. Die AB-Verifizierungscodes sind für die Produktverifizierung und beim Kundenservice erforderlich und werden dort verwendet.

German / 02

- Bitte laden Sie die APP IVPS Tour herunter und installieren Sie sie.
- Bitte sehen Sie nach unter:
<https://www.smoktech.com/new-anti-counterfeiting-system>, und befolgen dann die Schritte, die unter DAS NEUE ANTI-FÄLSCHUNGS-SYSTEM beschrieben sind, um Ihr Produkt zu überprüfen.
- Nur das überprüfte Produkt kann den Garantieservice erhalten.
- Wenn Sie Fragen haben, kontaktieren Sie SMOK bitte per E-Mail, Telefon oder über unsere Webseite, um mehr Hilfe zu bekommen.

- Bevor Sie dieses Produkt verwenden, lesen Sie bitte diese Broschüre sorgfältig vollständig durch.
- Bevor Sie dieses Produkt zum ersten Mal verwenden, vergewissern Sie sich, dass das Produkt alle relevanten Teile und Bestandteile enthält:

RPM80 (Built-in 3000mAh)

Das Set enthält

EU Standard Edition

- 1 x RPM80 Device (3000mAh)
- 1 x RPM80 RPM Pod (RPM Mesh 0.4Ω Coil Preinstalled) (5ml)
- 1 x RPM80 RGC Pod (RGC Conical Mesh 0.17Ω Coil Powered by nexMesh Preinstalled) (5ml)
- 1 x USB Cable
- 1 x User Manual

* You can also buy the RPM80 RGC RBA coil (Sold Separately) for more DIY fun.

EU 2ml Edition

- 1 x RPM80 Device (3000mAh)
- 1 x RPM80 RPM Pod (RPM Mesh 0.4Ω Coil Preinstalled) (2ml)
- 1 x RPM80 RGC Pod (RGC Conical Mesh 0.17Ω Coil Powered by nexMesh Preinstalled) (2ml)
- 1 x USB Cable
- 1 x User Manual

* You can also buy the RPM80 RGC RBA coil (Sold Separately) for more DIY fun.

RPM80 Pro (Single External 18650 Battery)

Das Set enthält

EU Standard Edition

- 1 x RPM80 Pro Device
- 1 x RPM80 RPM Pod (RPM Mesh 0.4Ω Coil Preinstalled) (5ml)
- 1 x RPM80 RGC Pod (RGC Conical Mesh 0.17Ω Coil Powered by nexMesh Preinstalled) (5ml)
- 1 x USB Cable
- 1 x User Manual

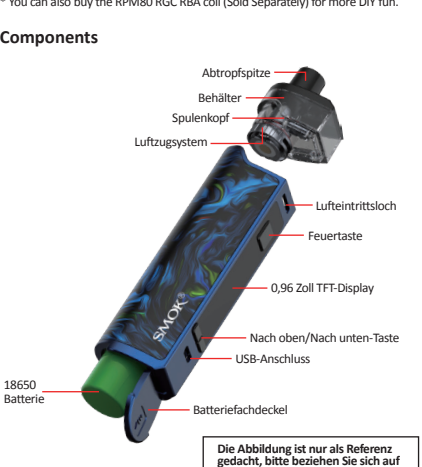
* You can also buy the RPM80 RGC RBA coil (Sold Separately) for more DIY fun.

German / 03

- 1 x RPM80 Pro Device
- 1 x RPM80 RPM Pod (RPM Mesh 0.4Ω Coil Preinstalled) (5ml)
- 1 x RPM80 RGC Pod (RGC Conical Mesh 0.17Ω Coil Powered by nexMesh Preinstalled) (5ml)
- 1 x USB Cable
- 1 x User Manual

* You can also buy the RPM80 RGC RBA coil (Sold Separately) for more DIY fun.

Components



Die Abbildung ist nur als Referenz gedacht, bitte beziehen Sie sich auf den konkreten Artikel.

German / 04

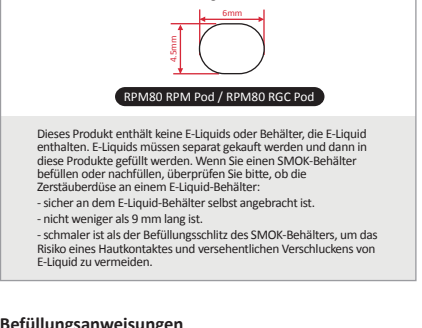
Wie man dieses Produkt verwendet

1. Einschalten:
 - Wenn das Gerät ausgeschaltet ist, drücken Sie die Einschalttaste 5 Mal in 2 Sekunden, um das Gerät einzuschalten. Auf dem Bildschirm erscheint dann „SMOK“ und das Produktlogo angezeigt;
 2. Dampfen:
 - Wenn das Gerät eingeschaltet ist, drücken Sie die Einschalttaste, um zu dampfen (das Gerät wird aufhören, zu funktionieren, wenn das Dampfen länger als 8 Sekunden. Lassen Sie die Taste los und drücken Sie sie noch einmal, um wieder zu dampfen).
 - Drücken Sie die Einschalttaste 3 Mal, um die Dampffunktion zu sperren oder zu entsperren.
 3. Status entsperren Bildschirm:
 - (1) Drücken Sie die NACH OBEN- oder NACH UNTEN-Taste, um Ihre gewünschte Wattleistung auszuwählen;
 - (2) Drücken Sie die NACH OBEN- oder NACH UNTEN-Taste gleichzeitig, um die Funktion der Wattleistungsanpassung zu sperren oder zu entsperren;
 - (3) Drücken Sie die Einschalttaste und die NACH UNTEN-Taste gleichzeitig, um die Anzahl der Züge zu löschen;
 - (4) Drücken Sie die Einschalttaste und die NACH OBEN-Taste gleichzeitig, um die Motiffarbe auszuwählen.
 4. Ausschalten: Wenn das Gerät eingeschaltet ist, drücken Sie die Einschalttaste 5 Mal in 2 Sekunden, um das Gerät auszuschalten.
- Vor dem Dampfen
 - Füllen Sie den Behälter vollständig mit E-Liquid.
 - Nehmen Sie 2-3 Züge, während der Strom ausgeschaltet ist und ohne die Einschalttaste zu drücken.
 - Beginnen Sie zu dampfen.
 - Wenn E-Liquid durch das SMOK-Produkt in den Mund gesogen wird, spülen Sie den Mund sofort vollständig aus, suchen Sie medizinische Hilfe, wenn nötig, entfernen Sie dann den Zerstäuber und reinigen Sie das Verschüttete, bevor Sie wieder dampfen.

Anweisungen, wie man dieses Produkt mit E-Liquid befüllt

- Bevor das E-Liquid in einem SMOK-Produkt zu Ende geht, füllen Sie weiteres E-Liquid in den Behälter. Dies sollte getan werden, bevor das E-Liquid zu Ende geht, um zu vermeiden, dass die Spule verbrennt.
- Für Anweisungen zum Nachfüllen des SMOK-Produkts mit E-Liquid sollten Benutzer in den untenstehenden Anweisungen und den Anweisungen für Flaschen, die E-Liquid enthalten, nachsehen.
- Benutzer sollten zuerst sicherstellen, dass die Zerstäuberdüse an einer E-Liquid-Flasche leicht mit dem SMOK-Behälter zu verbinden ist und sich in ihn einstecken lässt. Die Zerstäuberdüse an einer E-Liquid-Flasche muss kleiner im Durchmesser sein als die Öffnung (Befüllungsschlitz) im SMOK-Behälter. Die Öffnung (Befüllungsschlitz) des SMOK-Produkts ist unten abgebildet. Die Zerstäuberdüse einer E-Liquid-Flasche muss kleiner sein als die unterstehenden Durchmessermaße.


German / 05



Dieses Produkt enthält keine E-Liquids oder Behälter, die E-Liquid enthalten. E-Liquids müssen separat gekauft werden und dann in diese Produkte gefüllt werden. Wenn Sie einen SMOK-Behälter befüllen oder nachfüllen, überprüfen Sie bitte, ob die Zerstäuberdüse an einem E-Liquid-Behälter:

- nicht an dem E-Liquid-Behälter selbst angebracht ist.
- sicher weniger als 9 mm lang ist.
- schmaler ist als der Befüllungsschlitz des SMOK-Behälters, um das Risiko eines Hautkontaktes und versehentlichen Verschluckens von E-Liquid zu vermeiden.

Befüllungsanweisungen



German / 06

- Bevor Sie den SMOK-Behälter befüllen oder nachfüllen, lesen Sie bitte sorgfältig die untenstehenden Anweisungen. Bitte lesen Sie auch sorgfältig die Befüllungsanweisungen, die mit dem E-Liquid geliefert werden, das Sie dampfen.
- Bevor Sie das SMOK-Produkt mit E-Liquid befüllen: Überprüfen Sie zuerst, ob die Zerstäuberdüse auf dem E-Liquid-Behälter sicher an dem E-Liquid-Behälter selbst angebracht ist und die Zerstäuberdüse mindestens 9 mm lang ist.
- Überprüfen Sie dann, ob die Zerstäuberdüse, die an einem E-Liquid-Nachfüllbehälter angebracht ist, sich leicht mit dem SMOK-Behälter verbinden und in ihn stecken lässt. Die Zerstäuberdüse, die an einem E-Liquid-Nachfüllbehälter angebracht ist, muss schmaler und kleiner im Durchmesser sein als die Öffnung (Befüllungsschlitz) im SMOK-Behälter.
- Stecken Sie die Zerstäuberdüse, die an einem E-Liquid-Nachfüllbehälter angebracht ist, sorgfältig in die Öffnung (d.h. Befüllungsschlitz) des SMOK-Behälters.
- Vergewissern Sie sich, dass die Zerstäuberdüse des E-Liquid-Nachfüllbehälters vollständig in den Befüllungsschlitz des SMOK-Behälters eingeführt ist und dass kein E-Liquid freigesetzt wird, bis die Zerstäuberdüse vollständig in den Befüllungsschlitz eingeführt ist, indem Sie davon absehen, den Auslösemechanismus des E-Liquid-Nachfüllbehälters zu berühren (siehe Anweisungen für den Behälter, der E-Liquid enthält) bis die Zerstäuberdüse vollständig in den SMOK-Behälter eingeführt ist.
- Sobald die Zerstäuberdüse vollständig und sicher eingeführt ist und das Docking-System daher vollständig verbunden ist, geben Sie E-Liquid vom E-Liquid-Nachfüllbehälter ab (siehe Anweisungen für den E-Liquid-Nachfüllbehälter). Das Abgeben von E-Liquid vom E-Liquid-Nachfüllbehälter sollte langsam, vorsichtig und von den Benutzern kontrolliert erfolgen, um sicherzustellen, dass absolut kein Auslaufen möglich ist.
- Das Befüllen und Nachfüllen sollten außerhalb der Reichweite von Kindern durchgeführt werden.
- Das Befüllen und Nachfüllen sollten in ruhigen, stabilen Umgebungen durchgeführt werden. Das Nachfüllen sollte nicht in Autos, Zügen, Flugzeugen, Booten durchgeführt werden, die in Bewegung sind, oder an anderen Orten, wo es zu einem Auslaufen kommen kann.
- Im Falle eines Auslaufens während des Befüllens oder Nachfüllens, tun Sie bitte sofort Folgendes:
 - (1) Sichern und schließen Sie den SMOK-Behälter und den E-Liquid-Nachfüllbehälter;
 - (2) Halten Sie diese Produkte außerhalb der Reichweite von Kindern, Haustieren und Tieren;
 - (3) Beseitigen Sie das Verschüttete sofort, indem Sie es aufwischen und in einem trockenen Papiertuch sammeln und dieses Tuch ausreichend außerhalb der Reichweite von Kindern, Haustieren und Tieren entsorgen;
 - (4) Reinigen Sie den Bereich des Verschütteten mit einem Desinfektionsmittel oder anderen Haushaltsreinigern. Handschuhe oder andere persönliche Schutzausrüstung sollten verwendet werden, um das Verschüttete zu beseitigen, wenn nötig. Waschen Sie Ihre Hände danach gründlich. Verschüttetes sollte so schnell wie möglich beseitigt werden.

German / 07

Anweisungen zur Spule

- Nachdem Sie E-Liquid in einen Behälter mit einer neuen Spule eingefüllt haben, lassen Sie bitte den Behälter für 15 Minuten stehen, um die Möglichkeit der Spulerverbrennung zu vermeiden.
- Ziehen Sie den Spulenkopf aus.
- Ziehen Sie den Behälter heraus und ziehen Sie dann die alte Spule heraus und installieren eine neue im Behälter.



Anweisungen zur Aufbewahrung

- Aufbewahren:
 - Außerhalb der Reichweite von Kindern.
 - Verschlössen.
 - Getrennt und entfernt von Nahrung und Getränken.
 - Getrennt und entfernt von medizinischen Produkten und Medikamenten.
 - Ausreichend entfernt von Haustieren und Tieren.
 - In senkrechter Position und gesichert, um ein Umfallen und Auslaufen zu verhindern.
 - An einem dunklen und gut belüfteten Ort unter 30 °C aufbewahren.
 - Nicht über lange Zeiträume aufbewahren, wenn das Produkt E-Liquid enthält. Wenn das Produkt für einen Zeitraum von 2-3 Tagen nicht verwendet wird: Entfernen Sie den Behälter und gießen Sie das darin enthaltene E-Liquid aus, um zu vermeiden, dass E-Liquid in das Produkt eindringt und die Lebenszeit des Produkts verkürzt.
 - Wenn Sie das Gerät längere Zeit nicht verwenden, schalten Sie es aus und nehmen Sie die Batterie heraus, wenn es sich um ein Produkt mit

German / 08

auswechselbarer Batterie handelt (schalten Sie die Mod bei eingebauten Batteriezellen aus), verschließen Sie die Batterie, die Mod und den Zerstäuber und bewahren Sie sie separat auf.

- Setzen Sie dieses Produkt nicht im Freien oder im Auto starker Sonneneinstrahlung aus, da es zu Überhitzung und Schäden am Stromkreis kommen kann, die zu Feuergefahr aufgrund der hohen Temperatur führen können.

Anweisungen zum Laden des Akkus

- Bitte verwenden Sie 18650-Batterien, die von einem renommierten Unternehmen hergestellt wurden. (RPM80 Pro)
- Laden Sie dieses Produkt nicht in heißen, kalten, feuchten Umgebungen oder bei direkter Sonneneinstrahlung auf, da ein Kurzschluss auftreten kann.
- Laden Sie dieses Produkt nicht in der Nähe von Feuer, heißen Herden, brennbaren oder explosiven Stoffen oder Gasen auf.
- Verwenden Sie kein Akkuladegerät mit mehr als 5 V. Bitte verwenden Sie die Original-Ladeleitung und ein namhaftes Ladegerät.
- Trennen Sie das USB-Kabel innerhalb von 2 Stunden nach dem vollständigen Aufladen des Akkus, um die Lebensdauer des Akkus zu verlängern.
- Falls sich die Batterie abbläst, sich ausbeult, überhitzt, undicht ist, Fremdgeruch austritt usw., stellen Sie das Gerät bitte sofort ein und wenden Sie sich an den Händler. (RPM80 Pro)

Anweisungen zur Wartung und Entsorgung

- Dieses Produkt sollte alle 6 Monate von einem seriösen E-Zigaretten-Händler gewartet werden. Bitte behalten Sie eine Kopie Ihrer Garantie und legen Sie den Händlern die Garantie für die Wartung vor.
- Wenn dieses Produkt eine Wartung versäumt, gebrochen ist oder anderweitig schlecht funktioniert: Verwenden Sie dieses Produkt nicht und entsorgen Sie dieses Produkt auf angemessene Weise.
- Für die Entsorgung: Werfen Sie dieses Produkt nicht weg oder entsorgen es in einer Tonne für allgemeine Abfälle. Bitte befolgen Sie die lokalen Gesetze und Vorschriften zum Recycling und zur Entsorgung von Batterien.
- Batterien sollten entfernt und getrennt entsorgt werden. (RPM80 Pro)

Warnhinweise Kinder

- **BEWAHREN SIE DIESES PRODUKT NICHT IN DER REICHWEITE VON KINDERN AUF.**
- Dieses Produkt ist auf bestimmte, Nikotin-enthaltendes E-Liquid zu enthalten. NIKOTIN-ENTHALTENDES E-LIQUID IST GEFÄHRLICH. KINDER DÜRFEN KEINEN ZUGANG ZU E-LIQUIDS HABEN.

German / 09

- Dieses Produkt enthält Kleinteile, die eine Erstickengefahr für Kinder darstellen können.

Gesundheitswarnhinweise

Die Gesundheitswarnhinweise unten gelten, wenn das Produkt bestimmungsgemäß verwendet und mit nikotinhaltiger Flüssigkeit gefüllt wird.

Dieses Produkt enthält Nikotin, ein stark süchtig machender Stoff. Es wird nicht für Jugendliche und Nichtraucher empfohlen.

- Dieses Produkt ist nur für Personen ab 18 Jahren geeignet.
- Dieses Produkt wird nicht für Frauen empfohlen, die schwanger sind oder stillen.

Empfehlung für Jugendliche und Nichtraucher

Die Verwendung dieses Produktes durch Jugendliche und Nichtraucher wird nicht empfohlen.

Gegenanzeigen für gefährdete Gruppen

- Dieses Produkt ist nicht geeignet für:
 - Personen unter 18 Jahren.
 - Personen, die krank sind oder unter bestimmten Beschwerden leiden.
 - Personen, die bestimmte Medikamente einnehmen.
 - Personen mit bestimmten Allergien.
- Die Verwendung dieses Produkt wird nicht empfohlen für:
 - Jugendliche und Nichtraucher.
 - Frauen, die schwanger sind oder stillen.
- Der Konsum von E-Liquids wird nicht für Personen empfohlen, die an Herzkrankheiten, Bluthochdruck oder Diabetes leiden oder Medikamenten gegen Depressionen oder Asthma einnehmen.
- Der Konsum von E-Liquids ist nicht für Personen geeignet, die überempfindlich gegen Nikotin oder einen anderen in einem E-Liquid enthaltenen relevanten Inhaltsstoff sind (weitere Informationen finden Sie unter E-Liquid-Inhaltsstoffe).

German / 10

- E-Liquids können Allergene enthalten. Benutzer sollten keine E-Liquids konsumieren und dieses Produkt nicht verwenden, wenn sie gegen einen der Inhaltsstoffe in einem E-Liquid allergisch sind (weitere Informationen finden Sie unter E-Liquid-Inhaltsstoffe).

- E-Liquids können Hautsensibilisatoren oder Substanzen enthalten, die eine Hautsensibilisierung verursachen können. Benutzer sollten keine E-Liquids konsumieren oder verwenden und dieses Produkt nicht verwenden, wenn sie eine allergische Reaktion vom Kontaktsensibilisierungstyp auf einen der Bestandteile eines E-Liquids haben (weitere Informationen finden Sie unter E-Liquid-Inhaltsstoffe).

- Der Konsum von E-Liquids wird nicht für Personen empfohlen, die an Leber- oder Nierenproblemen leiden oder an chronischen Erkrankungen des Halses leiden.

- Dieses Produkt darf nicht von schwangeren oder stillenden Frauen verwendet werden, ohne sich von einem Arzt oder medizinischem Fachpersonal beraten zu lassen.

Gegenanzeigen

- Sie sollten Ihren Arzt oder einen anderen Gesundheitsexperten befragen, bevor Sie dieses Produkt verwenden, wenn:
 - Sie an einer Herzkrankung leiden (wie z. B. einem früheren Herzinfarkt, Schlaganfall oder Störungen, die die Herzfrequenz und den Rhythmus beeinflussen).
 - Sie Atemprobleme haben (z. B. Emphysem, Asthma, Bronchitis oder andere Erkrankungen, die Ihre Atmung betreffen).
 - Sie eine Schilddrüsenfunktionsstörung haben (oder eine andere Krankheit, die die Schilddrüse betrifft, oder wenn Sie an Nebennieren- oder Schilddrüsenerkrankungen leiden).
 - Sie an Diabetes leiden (die Verwendung von Nikotin kann Änderungen der Medikamente und eine genauere Überwachung des Blutzuckerspiegels erfordern).
 - Sie schwanger sind oder stillen (Nikotin kann die Plazentaschranke überwinden und stellt ein Risiko für das ungeborene Kind dar. Die Verwendung von Nikotin in der Schwangerschaft sollte auf ein Minimum reduziert oder ganz vermieden werden. Nikotin kann durch die Muttermilch weitergegeben werden).
 - Sie an HKL, Nieren- oder Leberfunktionsstörungen oder Lungenerkrankungen leiden.
 - Sie Magen- oder Zwölffingerdarmgeschwüre haben.
- Das Rauchen von Nikotin kann selbst in geringerer Maße die Aufnahme bestimmter Medikamente beeinflussen.

German / 11

- Bevor Sie zu einer Nikotinquelle, die nicht geraucht wird, wechseln, müssen Sie möglicherweise mit Ihrem Arzt über die Notwendigkeit einer Anpassung der Dosierung einiger Arzneimittel sprechen. (Dazu gehören unter anderem Clozapin, Heparin, Propranolol, Ropinirol und Theophyllin).

Mögliche schädliche Nebenwirkungen

- Beim Vaping können Benutzer körperliche Nebenwirkungen erleiden. Um unerwünschte Wirkungen zu vermeiden, wird empfohlen, E-Liquid mit einem niedrigeren Nikotingehalt oder ohne Nikotin zu verwenden. Nebenwirkungen können sein:
 - Reizung von Mund und Rachen
 - Husten
 - Schwindel
 - Übelkeit / Erbrechen
 - Schluckauf
 - Kopfschmerzen
 - Schwindel
 - Benommenheit oder Ohnmacht
 - Anormale Herzfrequenz
 - Magenbeschwerden
 - Verstopfte Nase

- Nebenwirkungen vermeiden, brechen Sie die Verwendung des Produkts sofort ab, suchen Sie einen Arzt auf und geben Sie den Arzt das Etikett und den Beipackzettel für das E-Liquid. Fahren Sie nicht, bedienen Sie keine Maschinen und üben Sie keine öffentlichen Tätigkeiten aus.

- Wenn E-Liquid verschluckt wird, beachten Sie die Anweisungen des E-Liquid-Produkts - Suchen Sie unverzüglich einen Arzt auf (siehe Informationen zur Giftinformationszentrale unten).

- Wenn E-Liquid auf die Haut oder in den Mund gespritzt wird, waschen Sie Haut und Mund gründlich mit kaltem Wasser. Weitere Informationen finden Sie in den Anweisungen des E-Liquid-Produkts. Suchen Sie unverzüglich einen Arzt auf (siehe Informationen zur Giftinformationszentrale unten).

German / 12

- Suchen Sie sofort einen Arzt auf, wenn Sie unter erheblicher Übelkeit oder Herzfrequenzveränderungen leiden. Wenn ein Kind mit einem E-Liquid in Kontakt kommt oder dieses verschluckt, sollten Sie sofort die Unfall- und Notfallabteilung Ihres örtlichen Krankenhauses kontaktieren.

Suchtgefahr und Toxizität

- Nikotin ist eine stark süchtigmachende Substanz. Jugendliche, Nichtraucher und Personen, die noch nicht vapers, sollten es nicht verwenden. Sobald Sie mit der Anwendung von Nikotin beginnen haben, kann es schwierig sein, die Einnahme zu beenden. Die meisten Menschen haben wenig Nutzen von der Verwendung von Nikotin, daher ist es besser, niemals zu beginnen.
- Obwohl die Werte, die während der Anwendung dieses Produkts auftreten, nicht gefährlich sein sollten, sollten Sie Ihren Arzt konsultieren, wenn Sie ständig unter Nebenwirkungen leiden oder signifikante Veränderungen der Atmung oder der Herzfrequenz feststellen.
- Nikotin ist giftig, wenn es verschluckt wird.
- Nikotinhaltige Produkte sollten außerhalb der Sicht- und Reichweite von Kindern (sowie Haustieren und Tieren) aufbewahrt werden.

Inhaltsstoffe

Dieses Produkt enthält kein E-Liquid, wenn es an den Packager verkauft wird. Eine Liste der Inhaltsstoffe von E-Liquid finden in der Verpackungsbeklebung des E-Liquids:

Angabe zur Abgabe pro Dosis

Dieses Produkt wurde so konzipiert und hergestellt, dass es unter normalen Bedingungen während der erwarteten Lebensdauer des SMOK-Produkts Nikotindosen in gleichbleibenden Mengen liefert. Die Nikotinabgabe pro Dosis hängt von dem verwendeten E-Liquid ab. Für E-Liquid mit 6 mg/ml: ca. 216 µg / 10 Züge; Für E-Liquid mit 12 mg / ml: ca. 408 µg / 10 Züge. Dies ist nur ein Hinweis und eine Schätzung.

German / 13

Medizinische Kontakt- und Giftzentruminformationen

- Bei Notfällen - einschließlich Verschlucken von E-Liquid - suchen Sie sofort medizinische Hilfe in der Unfall- und Notaufnahme Ihres Krankenhauses oder telefonisch unter der Nummer 999.
- Andernfalls sollten Sie sich für ärztliche Beratung oder Informationen mit Ihrem Hausarzt oder NHS 111 (oder NHS 24 in Schottland) unter der Rufnummer 111 (für 24 Stunden Gesundheitsberatung) in Verbindung setzen.
- Der nationale Informationsdienst für Gifte im Vereinigten Königreich kann den Bürgern keine klinischen Ratschläge erteilen.

Reklamationen und unerwünschte Ereignisse

Bitte richten Sie Reklamationen oder die Meldung von unerwünschten Ereignissen an: Shenzhen IVPS Technology Co., Ltd.

- Adresse: 101, Building #69, Liangtang Industrial Area, Tangwei Community, FenghuangSubdistrict, Guangming District, Shenzhen, China
- Website: www.smoktech.com
- E-Mail-Adresse: support@smoktech.com
- Telefonnummer: + 86 755 86347180

Kontaktadressen des Herstellers

Shenzhen IVPS Technology Co., Ltd.

- Adresse: 101, Building #69, Liangtang Industrial Area, Tangwei Community, FenghuangSubdistrict, Guangming District, Shenzhen, China
- Website: www.smoktech.com
- E-Mail-Adresse: support@smoktech.com
- Telefonnummer: + 86 755 86347180

Kontaktadressen der juristischen oder natürlichen Person innerhalb der EU

- EU-Vertreter des Herstellers: IVPS Technology B.V
- Adresse: IVPS Technology B.V, Zekeringstraat 17 A, 10148M Amsterdam, Niederlande
- Website: www.smoktech.com
- Telefonnummer: 0036 1 6188870

German / 14